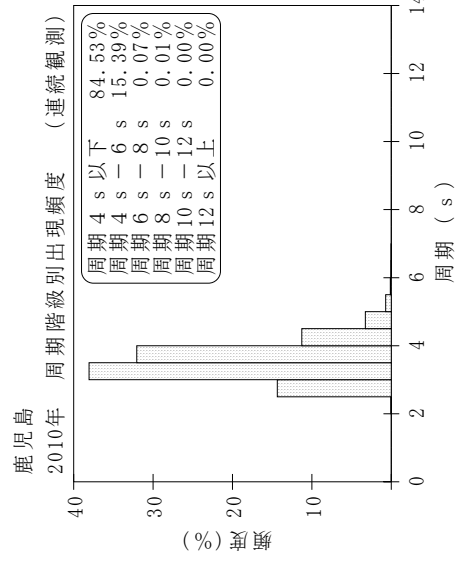
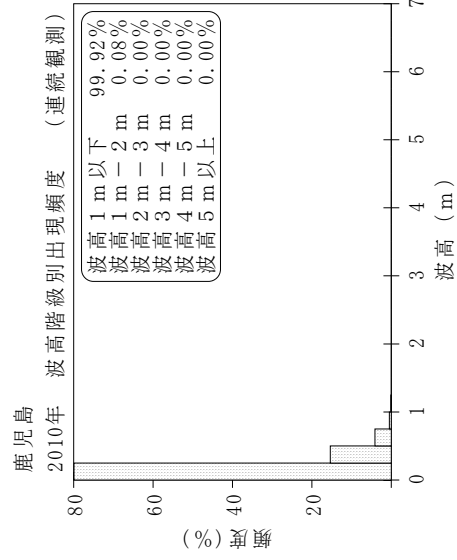
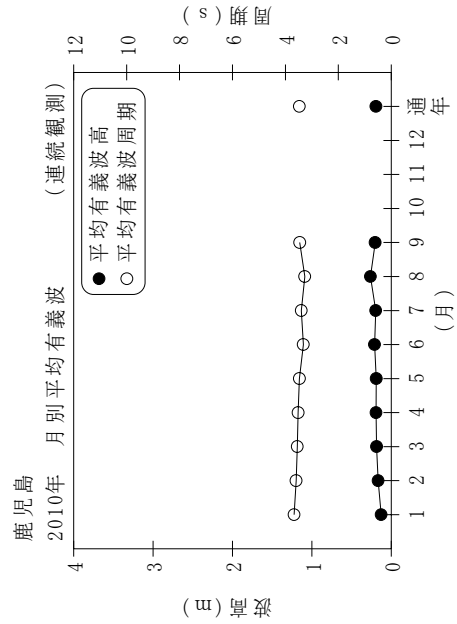


付表-B.1.58 鹿児島 月別平均および最大有義波 (連続観測)

項目		2010年													
		1月	2月	3月	4月	5月	6月	7月	8月	9月	10月	11月	12月	年間	
最大有義波	有義波	H1/3 (m)	0.56	0.82	0.93	0.79	0.96	0.78	1.00	1.19					1.19
		T1/3 (s)	3.6	3.6	3.8	3.5	3.8	3.8	3.5	3.8	4.2				4.2
対応最高波	起時 (日-時:分)	28- 3:40	26- 4:20	20-20: 0	27- 0:20	17-15: 0	18-13:40	28-16:20	27-21:20	6-12:40	-	-	-	9/6 12:40	
	最高波	HMAX (m)	0.91	1.54	1.70	1.83	1.78	1.26	1.39	2.08				2.08	
		TMAX (s)	3.4	3.3	3.6	3.3	3.9	3.6	3.3	4.4				4.4	
平均有義波	H1/3	平均値	0.13	0.17	0.19	0.19	0.21	0.20	0.20	0.20				0.19	
	(m)	標準偏差	0.05	0.11	0.12	0.13	0.14	0.11	0.10	0.17				0.13	
標準偏差	T1/3	平均値	3.7	3.6	3.6	3.5	3.5	3.3	3.4	3.5				3.5	
	(s)	標準偏差	0.47	0.52	0.56	0.52	0.47	0.46	0.49	0.44				0.50	
測得率 (%)			100.00	100.00	100.00	100.00	100.00	100.00	100.00	93.93	0.00	0.00	0.00	74.30	

(連続観測)



付図-B.1.58 鹿児島 波候特性図 (連続観測)