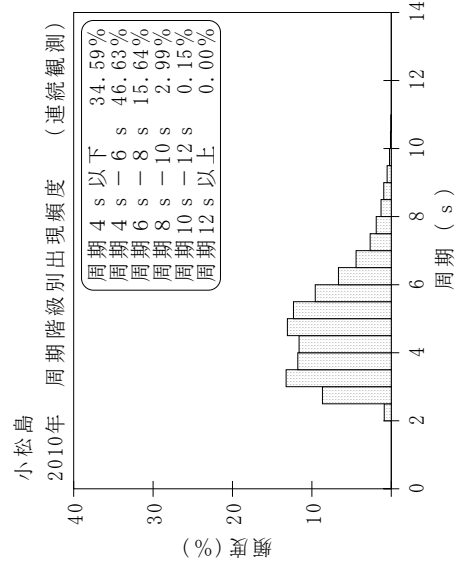
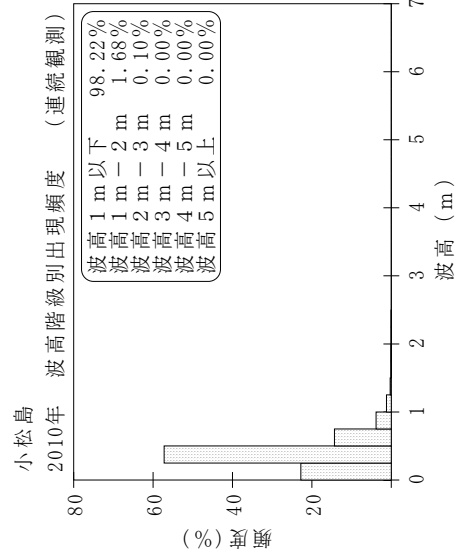
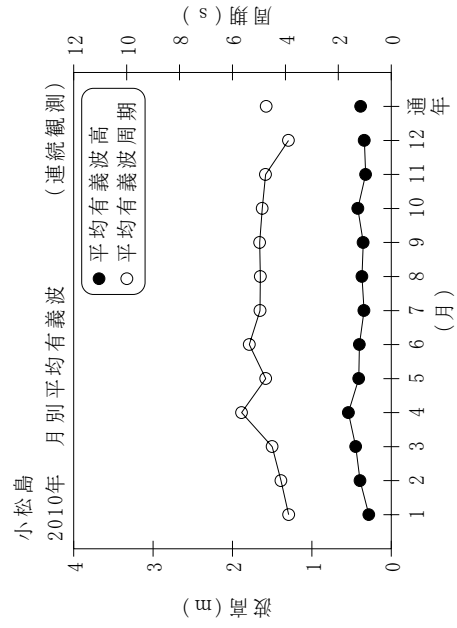


付表-B.1.51 小松島 月別平均および最大有義波 (連続観測)

小松島 2010年

(连续観測)

項目	月												年間
	1	2	3	4	5	6	7	8	9	10	11	12	
最大有義波	H1/3 (m)	0.72	1.18	2.01	2.89	1.41	1.17	0.81	1.10	1.35	1.17	2.08	2.89
	T1/3 (s)	3.4	6.6	5.8	8.0	5.0	4.5	3.8	4.5	4.2	4.2	6.0	8.0
対応最高波	起時 (日-時:分)	4-16:20	26-18:0	4-19:20	27-13:40	24-4:20	26-8:40	9-14:20	9-15:40	25-6:40	26-20:20	23-10:0	2-23:0
	HMAX (m)	1.22	2.18	2.88	4.37	2.72	1.90	1.30	1.42	1.56	2.20	1.77	2.93
平均有義波	TMAX (s)	3.5	7.7	5.7	7.7	4.6	4.6	3.8	5.0	14.8	4.0	5.1	6.1
	H1/3 平均値 (m)	0.28	0.39	0.45	0.54	0.41	0.40	0.34	0.37	0.35	0.42	0.32	0.34
標準偏差	標準偏差 (m)	0.12	0.19	0.24	0.35	0.21	0.18	0.11	0.13	0.16	0.21	0.13	0.21
	T1/3 平均値 (s)	3.9	4.2	4.5	5.7	4.7	5.4	5.0	4.9	5.0	4.9	4.8	3.9
測得率 (%)	標準偏差 (s)	1.32	1.35	1.36	2.00	1.41	1.29	0.84	0.83	1.59	1.31	1.55	1.47
	測得率 (%)	100.00	97.07	100.00	100.00	100.00	100.00	100.00	100.00	100.00	100.00	99.35	100.00
													99.72



付図-B.1.51 小松島 波候特性図 (连续観測)