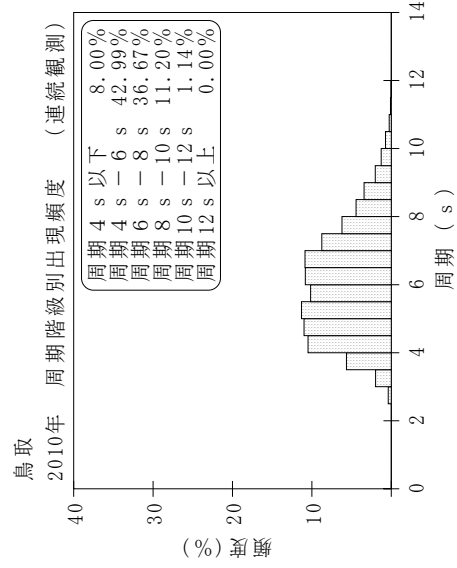
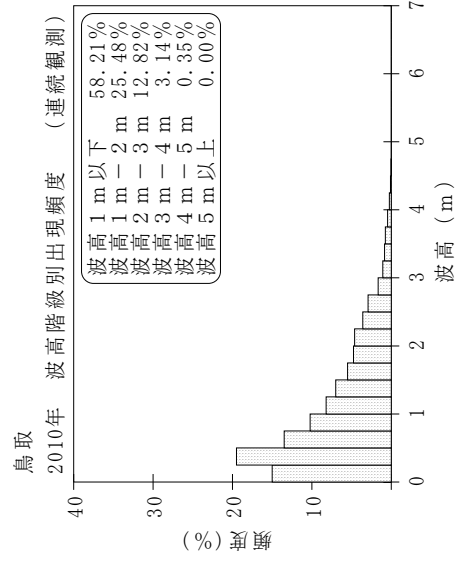
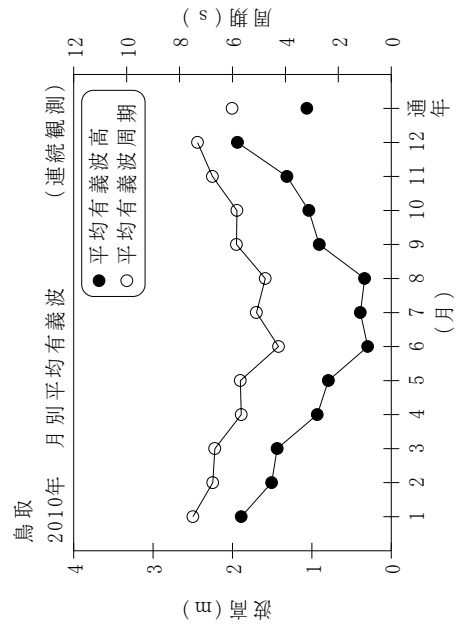


付表-B.1.18 鳥取 月別平均および最大有義波 (連続観測)

鳥取 2010年

(連続観測)

項目	月												年間
	1	2	3	4	5	6	7	8	9	10	11	12	
最大有義波	H1/3 (m)	4.62	4.31	3.62	2.97	2.95	0.85	1.66	2.11	4.45	3.48	4.55	4.62
	T1/3 (s)	10.5	8.3	8.3	8.6	8.6	6.0	5.6	7.2	8.8	8.7	10.1	10.5
対応最高波	起時 (日-時:分)	1- 4: 0	16- 8: 0	10-16:40	14- 8:20	27- 5:20	23-22:20	14- 8:40	12- 5: 0	25-11:40	26-18: 0	25-14:40	1/ 1 4: 0
	HMAX (m)	6.75	7.04	5.67	4.91	5.20	1.20	2.50	3.46	5.45	6.48	7.71	6.75
平均有義波	TMAX (s)	11.6	8.7	9.0	7.5	8.7	5.9	6.0	7.1	8.1	8.8	9.1	11.6
	H1/3 平均値 (m)	1.89	1.51	1.44	0.93	0.79	0.30	0.39	0.34	0.91	1.04	1.31	1.06
標準偏差	T1/3 平均値 (s)	7.5	6.7	6.7	5.7	5.7	4.3	5.1	4.8	5.8	5.8	7.3	6.0
	標準偏差 (m)	0.88	0.85	0.72	0.62	0.54	0.15	0.24	0.26	0.64	0.72	1.02	0.87
測得率 (%)		100.00	100.00	100.00	100.00	100.00	100.00	100.00	99.73	100.00	100.00	100.00	99.98



付図-B.1.18 鳥取 波候特性図 (連続観測)