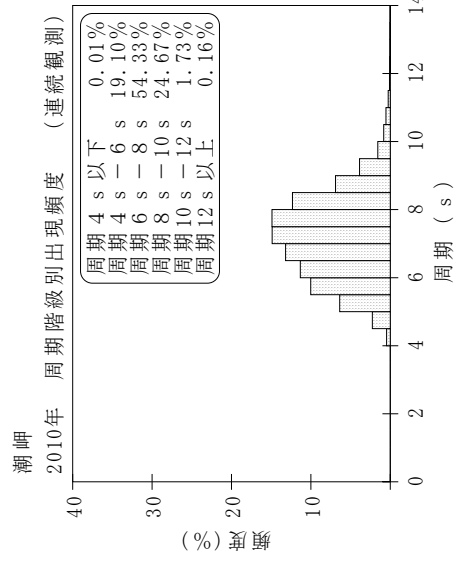
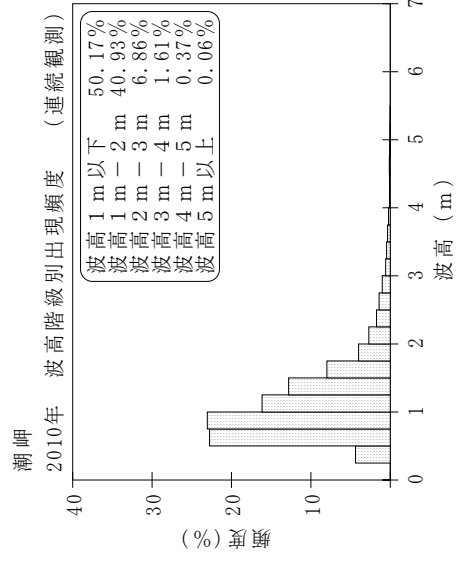
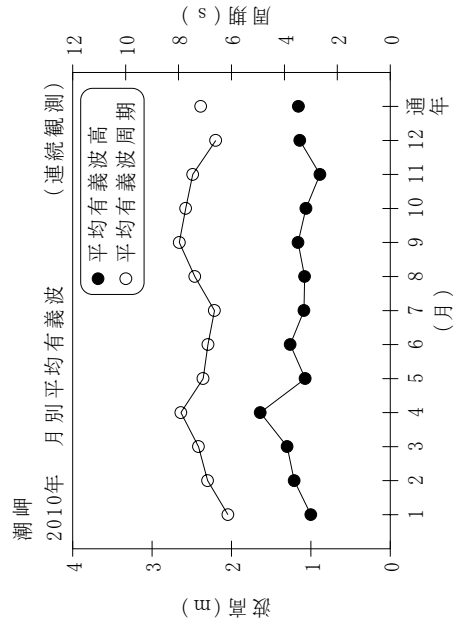


付表-B.1.49 潮岬 月別平均および最大有義波 (連続観測)

潮岬 2010年 (連続観測)

項目	月												年間
	1	2	3	4	5	6	7	8	9	10	11	12	
最大有義波	H1/3 (m)	3.99	5.83	4.83	5.42	3.49	4.02	2.43	3.03	3.38	1.99	3.90	5.83
	T1/3 (s)	7.6	9.5	8.3	9.3	7.1	7.6	6.2	13.8	7.8	7.8	7.4	9.5
対応最高波	起時 (日-時:分)	28-11:20	27- 1:40	21- 3:20	27-14:40	19-19:40	19- 0:40	12- 7:40	25-15:20	9-16:20	14-22:40	28-19:20	2/27 1:40
	HMAX (m)	6.81	8.35	8.49	8.33	5.59	6.14	4.36	4.51	4.81	3.38	5.69	8.35
平均有義波	TMAX (s)	8.0	10.0	8.2	8.7	7.0	7.6	5.7	14.0	7.9	7.9	8.0	10.0
	H1/3 平均値 (m)	1.00	1.21	1.30	1.64	1.07	1.26	1.08	1.16	1.06	0.89	1.14	1.16
標準偏差	標準偏差 (m)	0.63	0.72	0.77	0.90	0.57	0.56	0.40	0.52	0.41	0.31	0.67	0.63
	T1/3 平均値 (s)	6.1	6.9	7.2	7.9	7.1	6.9	7.4	8.0	7.7	7.5	6.6	7.2
測得率 (%)	標準偏差 (s)	1.21	1.25	1.20	0.97	0.94	0.76	1.00	1.69	1.22	1.38	1.11	1.27
	測得率 (%)	100.00	100.00	99.60	100.00	100.00	100.00	100.00	100.00	100.00	100.00	100.00	99.96



付図-B.1.49 潮岬 波候特性図 (連続観測)