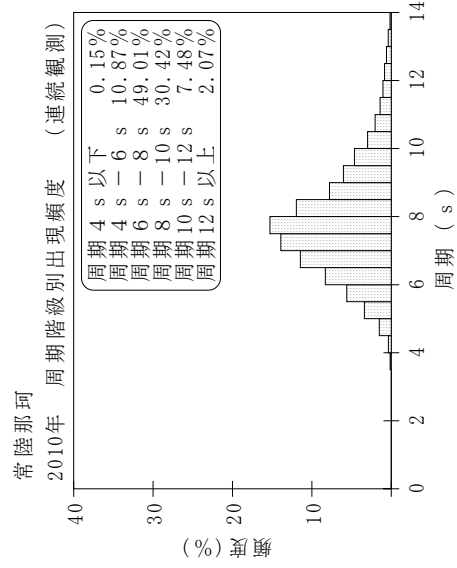
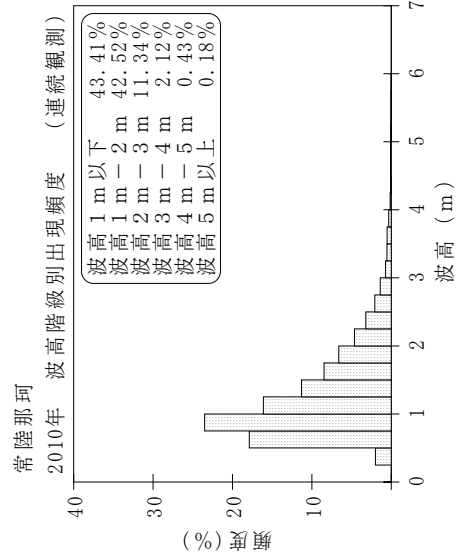
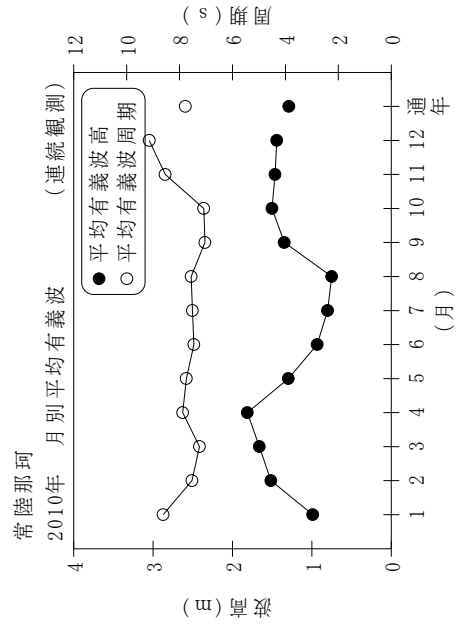


付表-B.1.40 常陸那珂 月別平均および最大有義波 (連続観測)

常陸那珂 2010年 (連続観測)

項目	月												年間	
	1	2	3	4	5	6	7	8	9	10	11	12		
最大有義波	H1/3 (m)	3.07	5.06	6.93	4.07	3.19	2.39	1.40	1.47	6.35	5.05	4.24	4.68	6.93
	T1/3 (s)	13.1	6.7	7.2	10.3	8.6	10.3	6.6	9.6	12.5	10.6	7.8	8.5	7.2
対応最高波	起時 (日-時:分)	8-22: 0	27-11:20	10- 6: 0	28-23: 0	27- 0:40	11-17: 0	30- 5: 0	19- 0: 0	25-19:40	31- 4:40	1- 9: 0	22- 8:40	3/10 6: 0
	最高波	HMAX (m)	4.62	-	6.23	5.49	3.67	2.43	2.72	9.39	9.09	6.43	8.07	-
平均有義波	H1/3 (m)	0.99	1.52	1.66	1.81	1.30	0.93	0.80	0.75	1.35	1.50	1.46	1.44	1.29
	標準偏差 (m)	0.46	0.71	0.70	0.64	0.53	0.41	0.17	0.20	0.93	0.70	0.79	0.67	0.70
標準偏差	T1/3 (s)	8.6	7.5	7.2	7.9	7.7	7.5	7.5	7.6	7.0	7.1	8.5	9.1	7.8
	標準偏差 (s)	2.21	1.25	1.54	1.42	1.30	1.09	0.89	0.91	1.64	1.09	1.78	2.04	1.62
測得率 (%)		100.00	99.95	99.96	100.00	100.00	99.95	100.00	100.00	100.00	100.00	100.00	99.42	99.94



付図-B.1.40 常陸那珂 波候特性図 (連続観測)