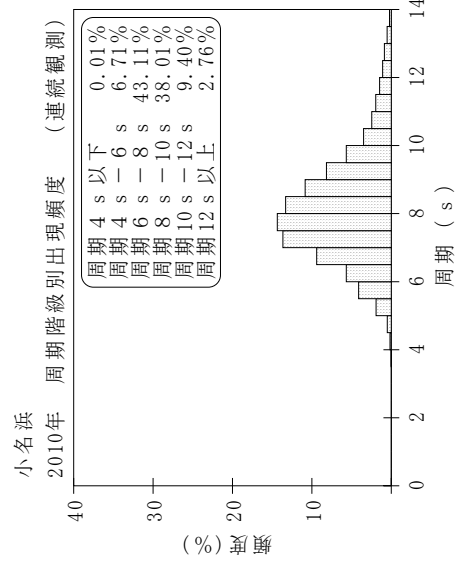
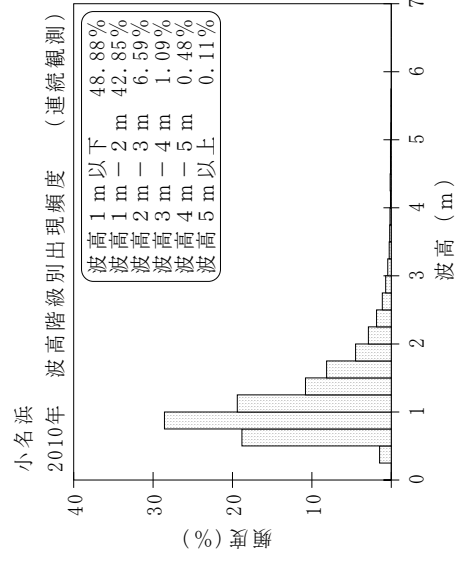
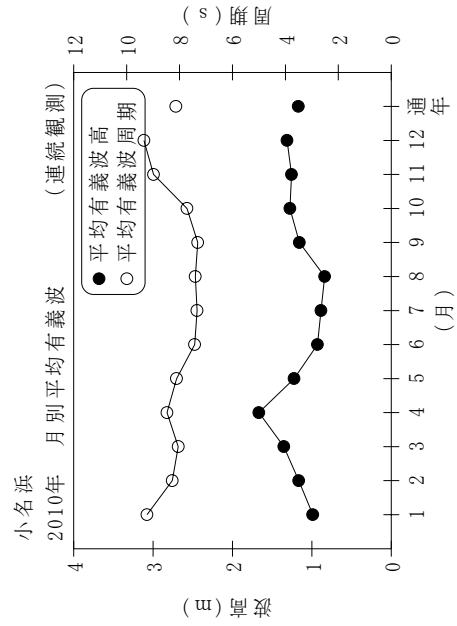


付表一B.1.39 小名浜 月別平均および最大有義波 (連続観測)

小名浜 2010年 (連続観測)

項目	月												年間
	1	2	3	4	5	6	7	8	9	10	11	12	
最大有義波	H1/3 (m)	3.73	2.72	4.40	4.98	3.96	2.62	1.91	1.72	6.31	4.90	5.71	6.31
	T1/3 (s)	12.2	8.9	10.5	10.4	9.5	8.3	6.9	6.7	12.5	11.3	9.8	12.5
対応最高波	起時 (日-時:分)	8-4:40	16-10:0	10-9:40	28-23:40	24-20:40	15-3:0	12-10:0	12-14:40	25-17:0	31-9:40	22-12:0	9/25 17:0
	HMAX (m)	5.48	3.81	6.66	8.95	6.83	4.58	2.96	2.28	10.00	7.19	9.05	10.00
平均有義波	TMAX (s)	10.9	8.9	10.0	10.5	11.6	8.1	6.8	7.0	13.6	11.0	10.1	13.6
	H1/3 平均値 (m)	0.99	1.17	1.35	1.67	1.22	0.93	0.88	0.84	1.16	1.28	1.31	1.17
標準偏差	標準偏差 (m)	0.55	0.45	0.56	0.69	0.48	0.34	0.26	0.23	0.78	0.61	0.74	0.60
	T1/3 平均値 (s)	9.2	8.3	8.0	8.5	8.1	7.4	7.3	7.4	7.3	7.7	9.3	8.1
測得率 (%)	標準偏差 (%)	2.26	1.27	1.38	1.18	1.37	0.89	0.99	0.99	1.70	0.97	1.85	1.60
	測得率 (%)	98.93	99.60	99.46	100.00	100.00	99.91	100.00	100.00	100.00	99.46	100.00	99.78



付図一B.1.39 小名浜 波候特性図 (連続観測)