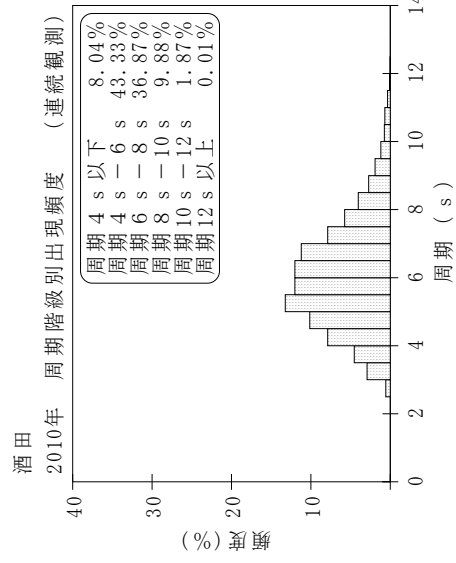
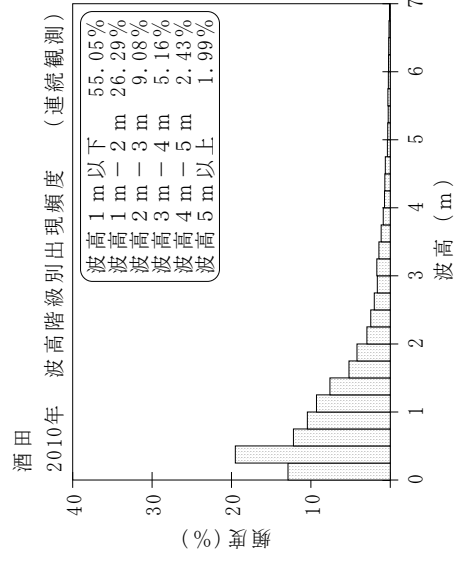
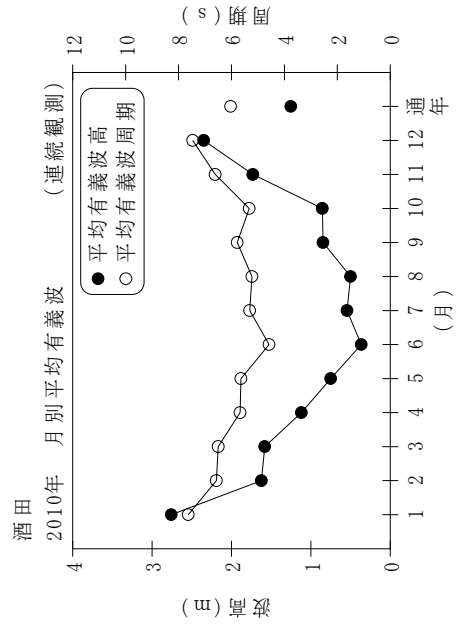


付表-B.1.1.7 酒田 月別平均および最大有義波 (連続観測)

酒田 2010年 (連続観測)

項目	月												年間
	1	2	3	4	5	6	7	8	9	10	11	12	
最大有義波	H1/3 (m)	7.78	5.90	5.21	7.28	2.45	2.42	3.37	3.98	3.37	5.07	9.13	9.13
	T1/3 (s)	11.3	10.1	9.2	11.6	6.5	6.4	7.1	8.8	8.4	9.1	12.1	12.1
対応最高波	起時 (日-時:分)	1-17:20	6-10:0	21-17:0	14-13:0	12-22:40	24-10:0	12-8:20	12-18:20	29-7:0	26-16:20	9-14:0	12/4 6:20
	HMAX (m)	12.21	8.43	8.37	13.57	4.29	3.87	5.61	5.76	4.84	8.37	9.52	14.52
平均有義波	TMAX (s)	11.1	10.4	10.0	12.1	7.0	5.6	7.5	6.1	8.9	8.8	10.7	13.5
	H1/3 平均値 (m)	2.76	1.62	1.58	1.12	0.75	0.36	0.55	0.50	0.85	0.86	1.73	1.25
標準偏差	T1/3 平均値 (s)	7.6	6.6	6.5	5.7	5.6	4.6	5.3	5.2	5.8	5.3	6.6	6.0
	標準偏差 (m)	1.41	1.08	1.00	1.07	0.47	0.34	0.39	0.48	0.63	0.77	1.29	1.21
測得率 (%)		100.00	100.00	100.00	100.00	100.00	100.00	98.97	99.19	100.00	98.79	99.91	99.73



付図-B.1.1.7 酒田 波候特性図 (連続観測)