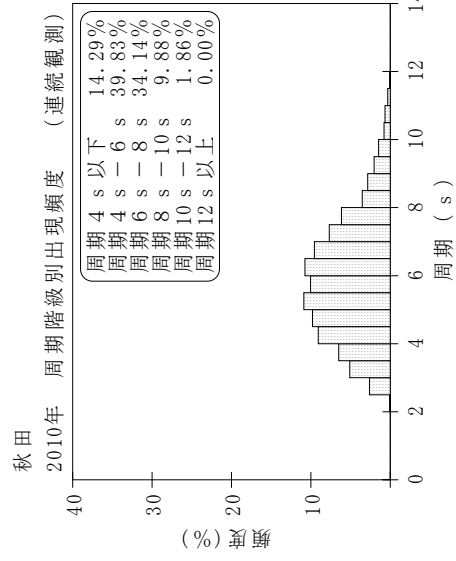
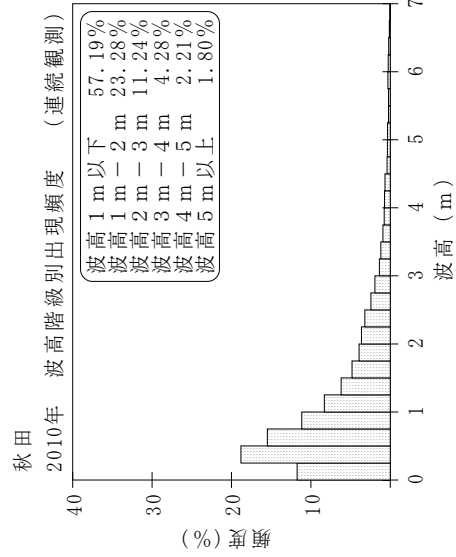
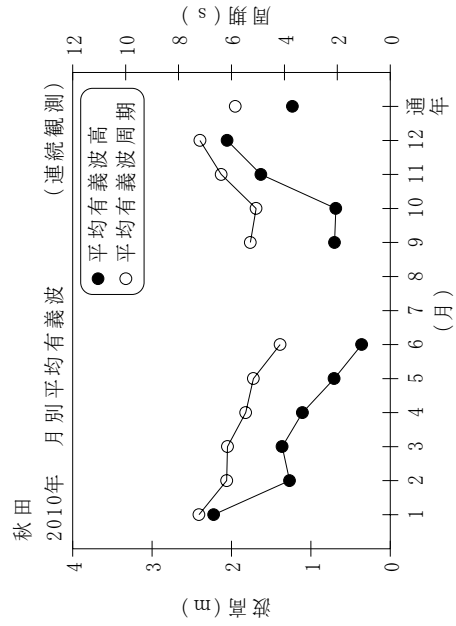


付表-B.1.1.6 秋田 月別平均および最大有義波 (連続観測)

秋田 2010年 (連続観測)

項目	月												年間	
	1	2	3	4	5	6	7	8	9	10	11	12		
最大有義波	H1/3 (m)	6.53	4.47	5.22	7.67	2.63	3.08			3.13	4.19	6.19	8.60	8.60
	T1/3 (s)	10.7	9.2	9.3	11.0	7.1	6.4			8.8	10.4	10.8	10.9	10.9
対応最高波	起時 (日-時:分)	1-15:40	6-0:0	21-20:0	14-10:20	1-4:40	24-4:40	-	-	29-5:20	26-23:40	9-22:0	4-5:0	12/4 5:0
	HMAX (m)	9.89	6.09	7.99	10.82	4.43	6.15			4.93	5.80	8.72	10.48	10.48
平均有義波	TMAX (s)	8.8	9.4	9.1	10.8	8.0	6.2			6.9	11.2	10.4	11.7	11.7
	H1/3 平均値 (m)	2.22	1.27	1.36	1.11	0.71	0.36			0.70	0.69	1.63	2.05	1.23
標準偏差	T1/3 平均値 (s)	7.2	6.2	6.2	5.5	5.2	4.2			5.3	5.1	6.4	7.2	5.9
	標準偏差 (m)	1.21	0.83	1.05	1.14	0.52	0.39			0.56	0.64	1.27	1.62	1.17
測得率 (%)		100.00	100.00	100.00	100.00	100.00	97.41	0.00	0.00	68.01	99.96	100.00	100.00	80.17



付図-B.1.1.6 秋田 波候特性図 (連続観測)