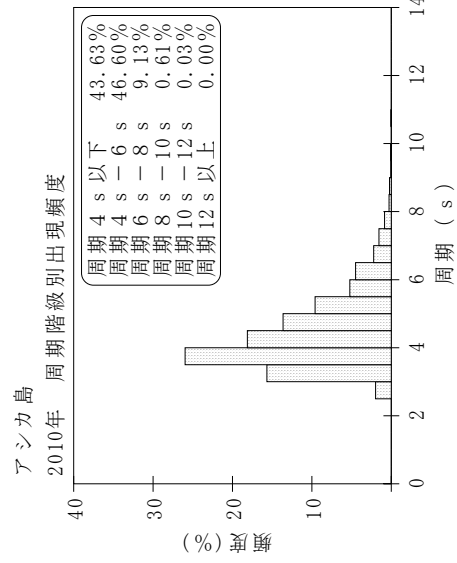
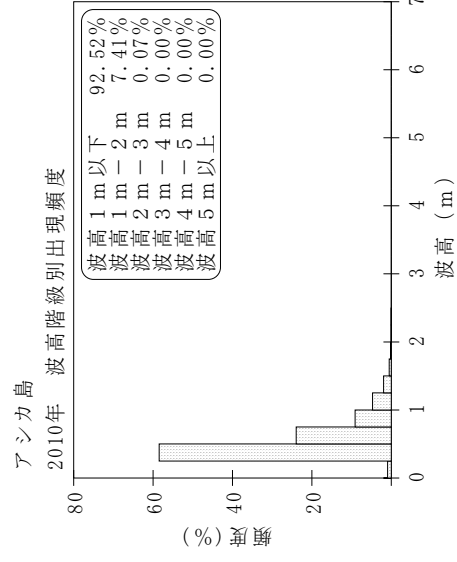
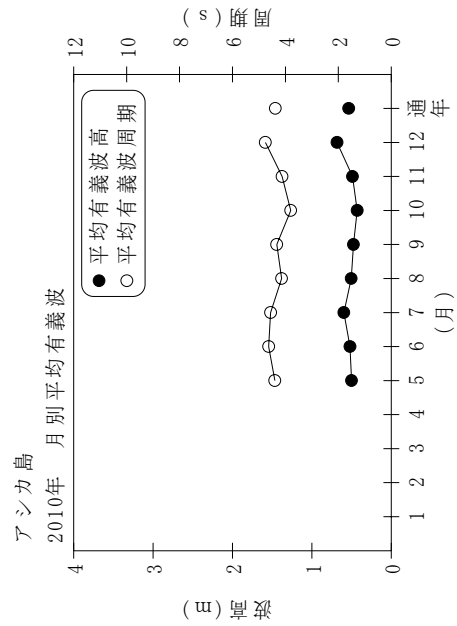


付表-A.1.43 アシカ島 月別平均および最大有義波

アシカ島 2010年

項目	月												
	1	2	3	4	5	6	7	8	9	10	11	12	年間
最大有義波	H1/3 (m)	1.71		1.80	1.26	1.72	1.54	1.47	1.26	1.10	1.51	2.36	2.36
	T1/3 (s)	5.5		6.2	5.6	5.9	5.2	5.6	3.4	3.9	6.2	5.8	5.8
対応最高波	起時 (日-時)	5-4	-	28-10	25-2	18-20	12-10	12-16	24-18	30-16	1-20	3-8	12-3-8
	HMAX (m)	2.50		2.95	2.25	3.74	2.64	2.64	1.96	1.80	2.22	3.61	3.61
平均有義波	TMAX (s)	4.5		9.0	5.5	6.0	5.9	5.6	3.6	3.9	5.7	5.0	5.0
	H1/3 平均値 (m)	0.73		0.57	0.50	0.52	0.60	0.51	0.48	0.43	0.49	0.68	0.54
標準偏差	標準偏差 (m)	0.33		0.30	0.21	0.23	0.26	0.24	0.19	0.13	0.24	0.38	0.27
	T1/3 平均値 (s)	5.5		4.6	4.4	4.6	4.6	4.1	4.3	3.8	4.1	4.8	4.4
測得率 (%)	標準偏差 (s)	1.11		1.28	0.92	0.92	1.08	0.82	0.97	0.97	0.87	1.29	1.08
	測得率 (%)	17.47	0.00	43.33	94.89	51.94	98.93	80.38	80.28	91.67	97.50	99.73	63.47



付図-A.1.43 アシカ島 波候特性図