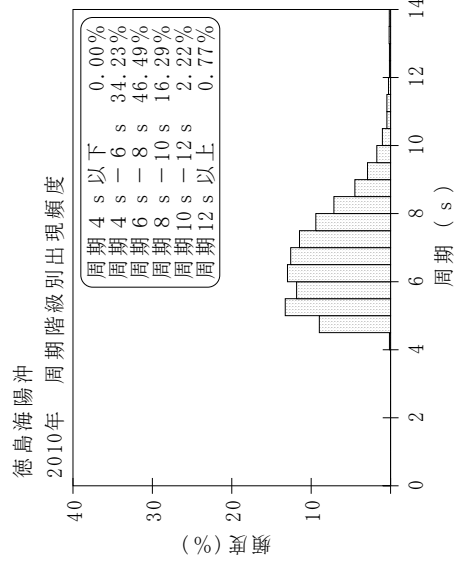
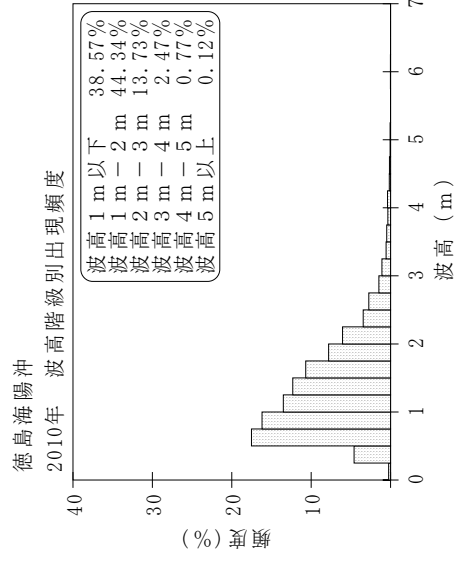
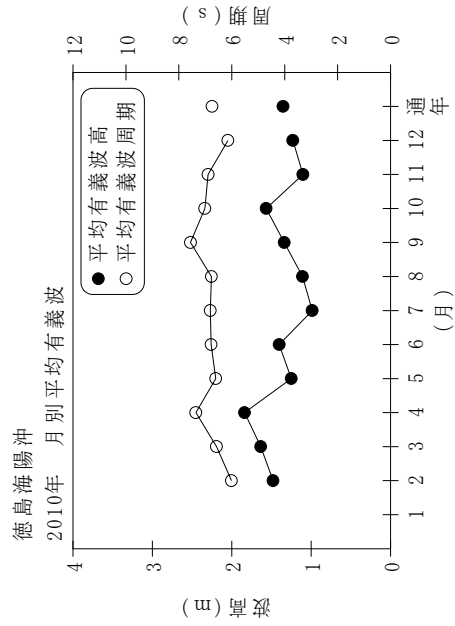


付表-A.1.72 徳島海陽沖 月別平均および最大有義波

徳島海陽沖 2010年

項目	月												年間	
	1	2	3	4	5	6	7	8	9	10	11	12		
最大有義波	H1/3 (m)	3.28	5.14	4.12	6.11	3.73	3.79	2.98	2.29	4.81	5.10	2.31	3.85	6.11
	T1/3 (s)	8.2	9.5	7.5	9.4	7.2	8.4	6.1	5.9	12.1	13.6	5.8	7.3	9.4
対応最高波	起時 (日-時)	28-14	27-0	21-2	27-14	23-12	13-22	29-10	12-8	25-0	30-16	23-12	3-0	4-27-14
	HMAX (m)	4.68	7.74	7.37	7.79	6.06	7.39	4.22	3.13	7.95	8.78	3.41	5.99	7.79
平均有義波	TMAX (s)	8.5	8.7	7.1	10.2	6.2	8.0	5.6	6.1	13.7	14.0	5.4	6.9	10.2
	H1/3 (m)	1.27	1.48	1.63	1.84	1.25	1.40	0.99	1.11	1.34	1.57	1.10	1.23	1.35
標準偏差	標準偏差 (m)	0.79	0.76	0.80	0.94	0.64	0.61	0.52	0.46	0.84	0.85	0.43	0.62	0.74
	標準偏差 (s)	5.8	6.0	6.6	7.4	6.6	6.8	6.8	6.8	7.6	7.0	6.9	6.1	6.7
測得率 (%)		36.83	99.70	100.00	99.72	100.00	98.89	98.93	99.73	99.72	100.00	99.44	99.73	94.29



付図-A.1.72 徳島海陽沖 波候特性図