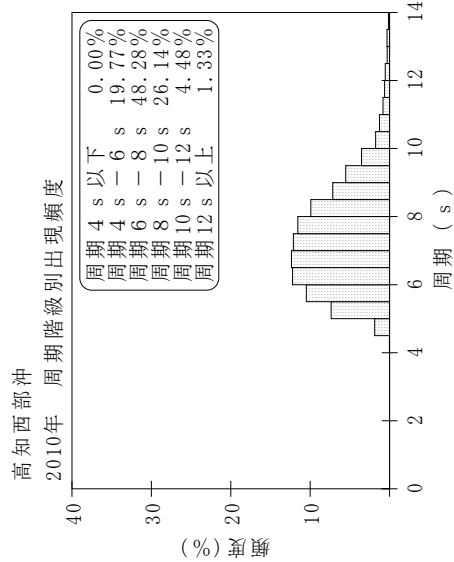
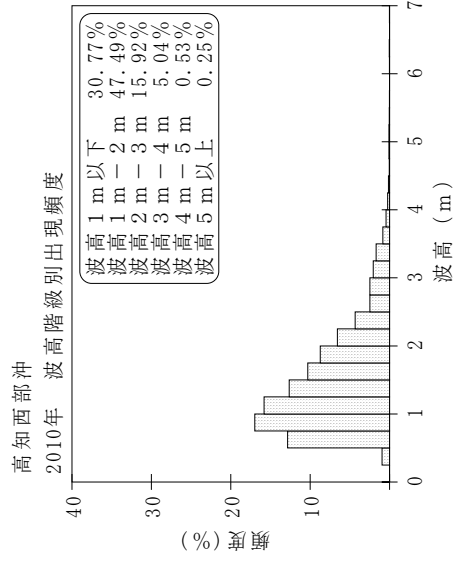
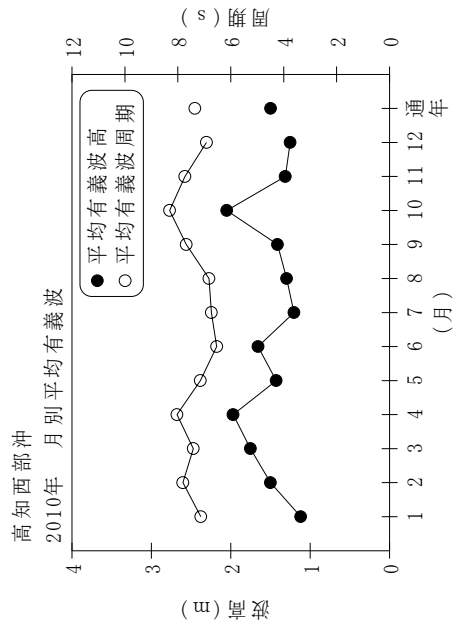


付表-A.1.73 高知西部沖 月別平均および最大有義波

高知西部沖 2010年

項目	月												年間
	1	2	3	4	5	6	7	8	9	10	11	12	
最大有義波	H1/3 (m)	3.85	4.07	4.30	5.27	3.42	3.79	2.59	4.58	6.96	2.88	3.19	6.96
	T1/3 (s)	7.2	7.9	7.7	9.0	7.9	7.3	6.8	5.5	12.0	13.6	6.9	13.6
対応最高波	起時 (日-時)	28-6	26-20	15-22	27-10	23-16	13-16	12-2	25-0	30-16	25-8	2-18	10-30-16
	HMAX (m)	5.43	5.27	6.54	8.45	5.66	5.13	3.84	5.53	12.05	4.38	5.13	12.05
平均有義波	TMAX (s)	6.8	8.8	7.8	8.5	8.3	8.6	5.8	11.9	13.7	12.5	6.7	13.7
	H1/3 平均値 (m)	1.12	1.50	1.75	1.97	1.43	1.66	1.30	1.41	2.05	1.31	1.25	1.50
標準偏差	標準偏差 (m)	0.64	0.75	0.81	0.83	0.68	0.67	0.48	0.84	1.17	0.53	0.58	0.79
	T1/3 平均値 (s)	7.1	7.8	7.4	8.0	7.2	6.5	6.7	7.7	8.3	7.7	6.9	7.4
測得率 (%)	標準偏差 (s)	2.42	1.39	1.58	1.18	1.08	0.77	1.02	1.85	1.30	1.85	1.57	1.57
	標準偏差 (%)	100.00	100.00	100.00	99.72	100.00	99.17	100.00	99.72	100.00	99.44	88.17	98.84



付図-A.1.73 高知西部沖 波候特性図