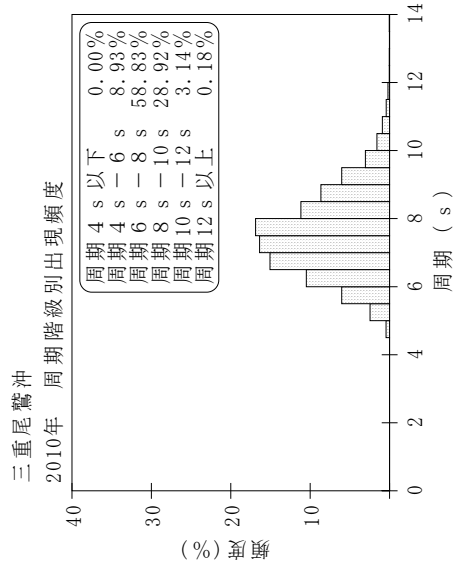
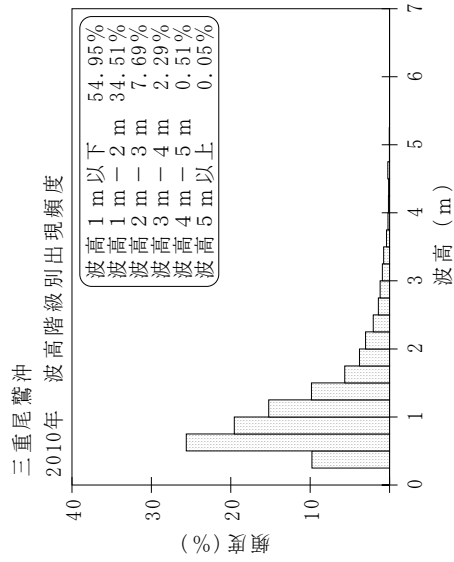
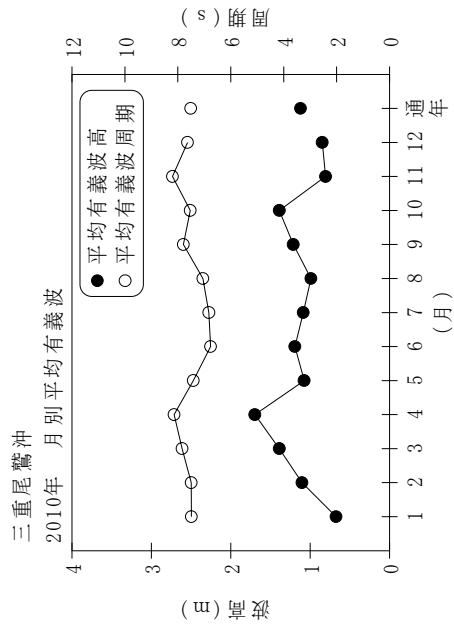


付表-A.1.70 三重尾鷲沖 月別平均および最大有義波

三重尾鷲沖 2010年

項目	月												年間
	1	2	3	4	5	6	7	8	9	10	11	12	
最大有義波	H1/3 (m)	3.14	4.36	5.14	5.06	3.46	3.12	2.66	2.07	4.36	4.18	3.15	5.14
	T1/3 (s)	8.4	9.7	10.1	10.6	7.9	8.1	7.2	6.4	9.9	8.9	8.6	10.1
対応最高波	起時 (日-時)	21- 6	27- 4	9-22	28- 0	23-20	14- 6	9-18	9-14	25- 2	30-12	3- 8	3- 9-22
	HMAX (m)	5.31	6.88	7.97	8.11	4.57	4.76	4.55	3.31	7.22	6.62	4.23	7.97
平均有義波	TMAX (s)	8.3	9.7	9.8	10.4	7.4	7.5	7.4	5.4	10.3	9.9	8.9	9.8
	H1/3 平均値 (m)	0.67	1.10	1.39	1.70	1.08	1.19	1.09	0.99	1.21	1.39	0.85	1.12
標準偏差	標準偏差 (m)	0.50	0.69	0.91	0.94	0.66	0.46	0.42	0.32	0.64	0.81	0.56	0.69
	T1/3 平均値 (s)	7.5	7.5	7.8	8.1	7.4	6.8	6.8	7.1	7.8	7.5	7.6	7.5
測得率 (%)	標準偏差 (s)	1.45	1.28	1.00	1.08	1.01	0.88	0.83	0.75	1.60	1.36	1.18	1.23
	標準偏差 (%)	98.39	99.40	98.39	97.50	100.00	99.44	99.19	98.39	97.78	100.00	99.46	98.84



付図-A.1.70 三重尾鷲沖 波候特性図