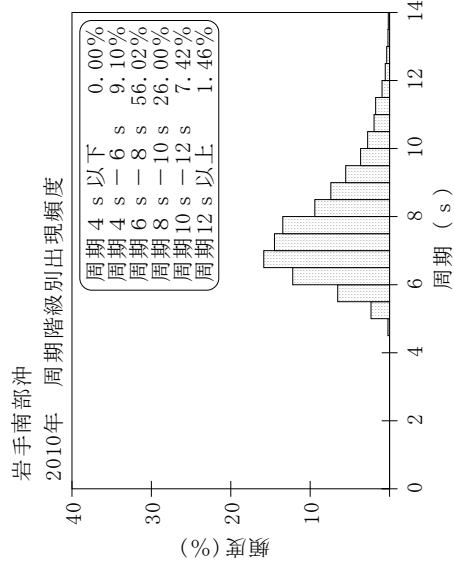
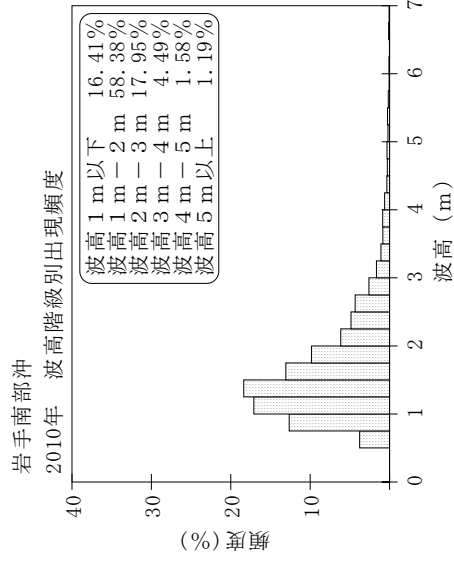
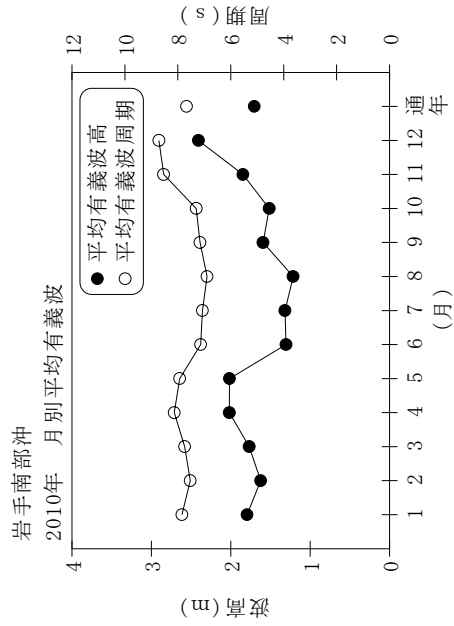


付表-A.1.65 岩手南部沖 月別平均および最大有義波

岩手南部沖 2010年

項目	月												年間	
	1	2	3	4	5	6	7	8	9	10	11	12		
最大有義波	H1/3 (m)	6.42	3.29	5.56	5.44	5.07	2.75	3.10	3.10	6.24	5.06	9.09	9.09	9.09
	T1/3 (s)	11.5	8.0	10.3	8.5	9.1	7.7	7.1	7.4	12.4	9.8	12.2	12.2	12.2
対応最高波	起時 (日-時)	7-12	7-2	10-22	29-0	25-4	15-10	12-10	12-22	26-0	31-14	31-22	12-31-22	
	HMAX (m)	9.14	5.45	9.68	7.89	7.42	4.16	4.89	5.53	9.06	7.11	8.25	12.80	
平均有義波	TMAX (s)	11.7	8.0	10.6	10.6	9.4	6.6	7.2	7.3	11.6	11.3	9.3	9.3	
	H1/3 (m)	1.80	1.62	1.77	2.02	2.02	1.30	1.32	1.22	1.59	1.52	2.41	1.70	
標準偏差	標準偏差 (m)	0.95	0.45	0.85	0.83	0.84	0.45	0.51	0.39	0.99	0.66	1.46	0.90	
	標準偏差 (s)	7.8	7.5	7.7	8.1	7.9	7.1	7.1	6.9	7.2	7.3	8.7	7.7	
測得率 (%)		98.66	99.40	99.46	97.22	97.31	96.94	98.39	99.19	91.67	100.00	99.73	98.08	



付図-A.1.65 岩手南部沖 波候特性図