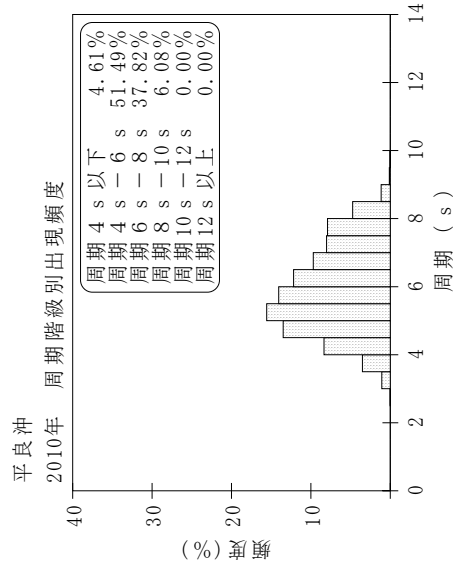
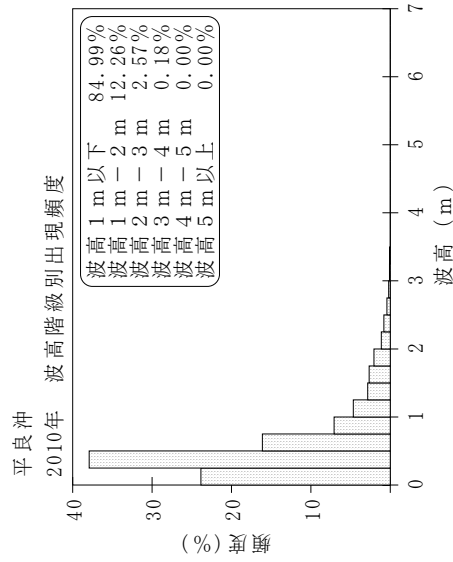
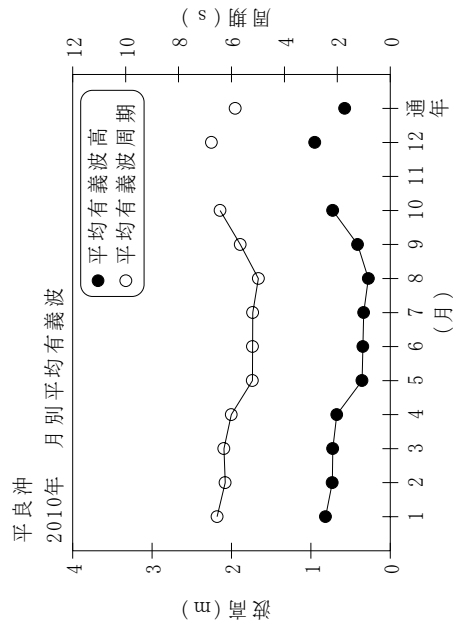


付表-A.1.60 平良沖 月別平均および最大有義波

平良沖 2010年

項目	月												
	1	2	3	4	5	6	7	8	9	10	11	12	年間
最大有義波	H1/3 (m)	3.17	2.02	2.78	2.30	1.51	0.83	1.05	1.40	3.36		3.10	3.36
	T1/3 (s)	9.5	8.1	8.8	9.0	7.3	5.1	5.4	7.7	8.6		9.7	8.6
対応最高波	起時 (日-時)	12-8	12-8	25-16	7-16	24-6	7-2	9-18	23-22	28-6	-	16-10	10-28-6
	HMAX (m)	4.78	3.12	3.98	3.26	2.40	1.34	2.04	2.13	5.55		4.56	5.55
平均有義波	TMAX (s)	9.4	8.1	6.8	10.6	7.1	5.8	5.2	7.7	8.6		8.3	8.6
	H1/3 平均値 (m)	0.82	0.73	0.72	0.67	0.36	0.35	0.28	0.41	0.73		0.95	0.57
標準偏差	標準偏差 (m)	0.58	0.47	0.60	0.49	0.21	0.16	0.15	0.26	0.66		0.67	0.50
	T1/3 平均値 (s)	6.5	6.2	6.3	6.0	5.2	5.2	5.0	5.7	6.4		6.8	5.9
測得率 (%)	標準偏差 (s)	1.30	1.33	1.31	1.22	0.92	0.76	0.76	1.02	1.16		1.22	1.26
	測得率 (%)	100.00	97.92	100.00	100.00	100.00	100.00	100.00	99.44	89.25	0.00	97.85	90.48



付図-A.1.60 平良沖 波候特性図