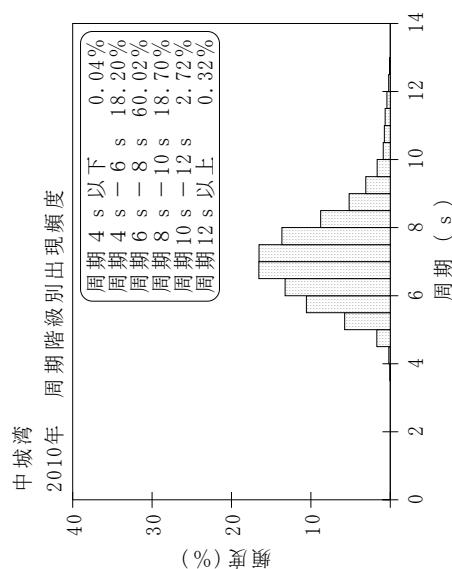
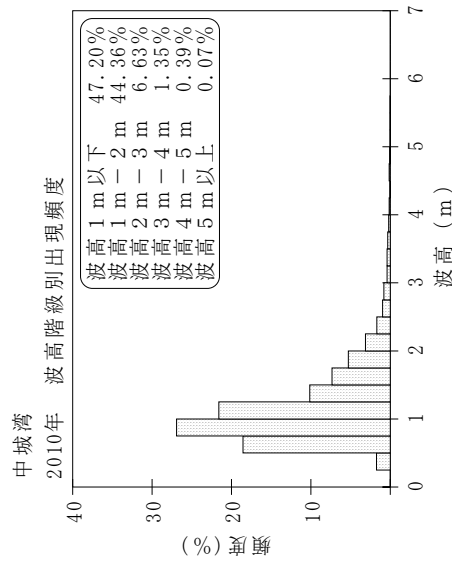
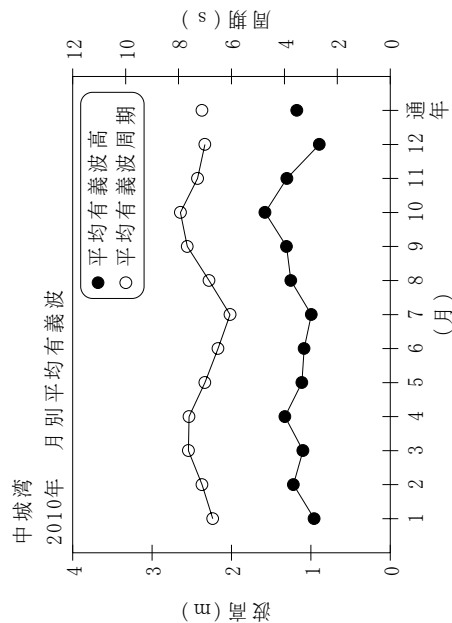


付表-A.1.59 中城湾 月別平均および最大有義波

中城湾 2010年

項目	月												年間
	1	2	3	4	5	6	7	8	9	10	11	12	
最大有義波	H1/3 (m)	2.22	2.94	2.24	2.88	2.86	2.95	4.05	3.98	5.54	2.82	2.30	5.54
	T1/3 (s)	8.3	8.4	6.6	10.9	7.0	7.9	8.9	9.8	10.8	7.6	8.5	10.8
対応最高波	起時 (日-時)	12-2	8-10	14-16	10-16	17-12	5-22	9-10	4-16	28-18	13-22	2-0	10-28-18
	HMAX (m)	3.83	4.53	3.88	4.13	4.11	5.06	5.86	6.45	9.52	4.74	3.79	9.52
平均有義波	TMAX (s)	8.1	8.2	6.2	9.7	6.7	8.0	8.3	9.9	9.7	7.4	8.2	9.7
	H1/3 平均値 (m)	0.96	1.22	1.10	1.33	1.11	1.09	1.25	1.31	1.58	1.30	0.89	1.18
標準偏差	標準偏差 (m)	0.40	0.46	0.33	0.34	0.53	0.43	0.81	0.84	1.01	0.42	0.37	0.60
	T1/3 平均値 (s)	6.7	7.1	7.6	7.6	7.0	6.5	6.8	7.7	7.9	7.3	7.0	7.1
測得率 (%)		98.39	100.00	100.00	100.00	100.00	100.00	100.00	100.00	100.00	100.00	99.73	99.84



付図-A.1.59 中城湾 波候特性図