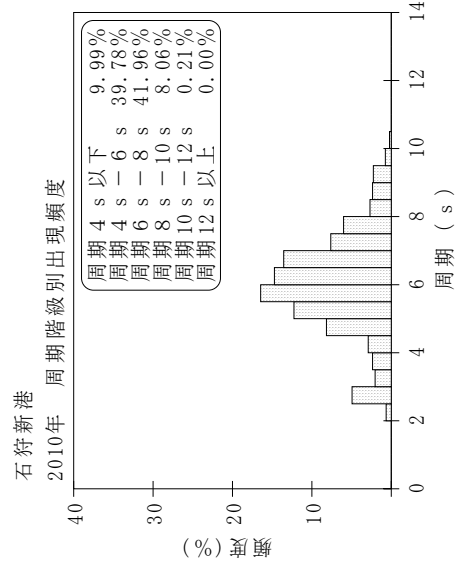
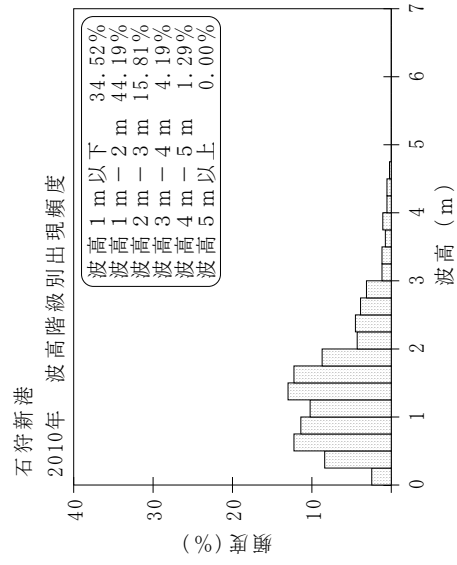
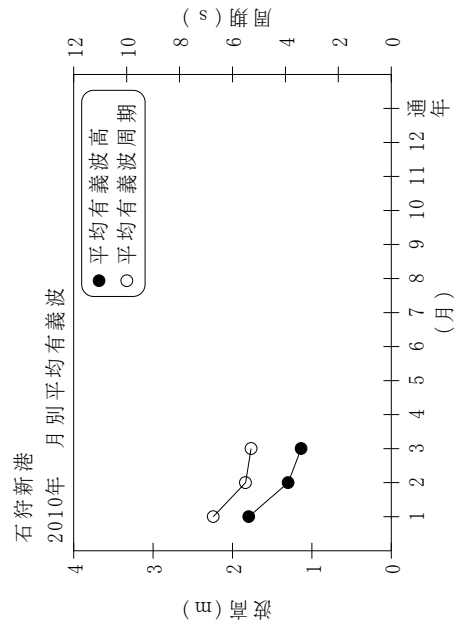


付表-A.1.1.2 石狩新港 月別平均および最大有義波

石狩新港 2010年

項目	月												年間	
	1	2	3	4	5	6	7	8	9	10	11	12		
最大有義波	H1/3 (m)	4.46	4.67	3.20										4.67
	T1/3 (s)	9.3	8.5	7.6										8.5
対応最高波	起時 (日-時)	1-4	6-18	13-22	-	-	-	-	-	-	-	-	-	2-6-18
	HMAX (m)	6.79	7.34	4.51										7.34
平均有義波	TMAX (s)	9.6	8.5	6.5										8.5
	H1/3 平均値 (m)	1.79	1.30	1.14										1.45
標準偏差	標準偏差 (m)	0.88	0.78	0.75										0.86
	T1/3 平均値 (s)	6.7	5.5	5.3										5.9
測得率 (%)		100.00	92.56	66.40	0.00	0.00	0.00	0.00	0.00	0.00	0.00	0.00	0.00	21.23



付図-A.1.2 石狩新港 波候特性図