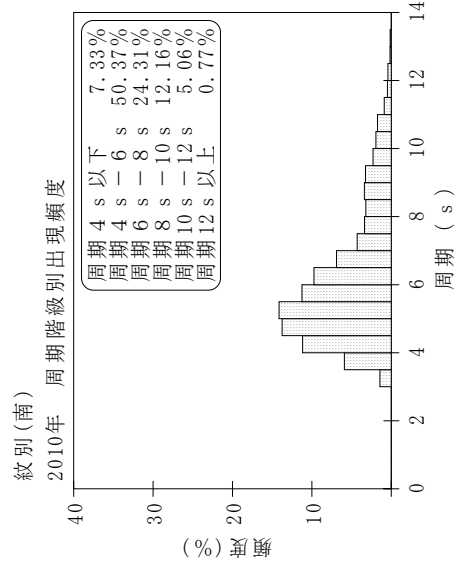
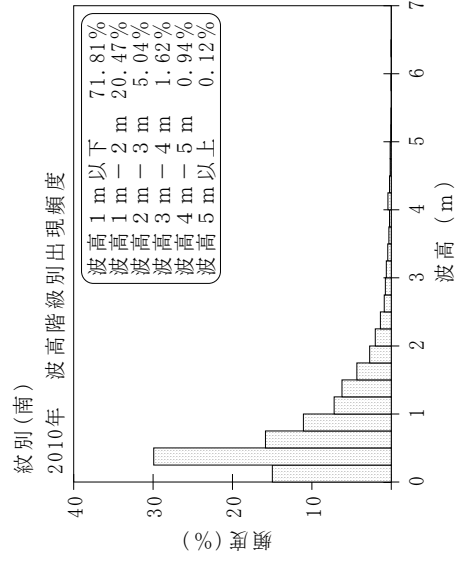
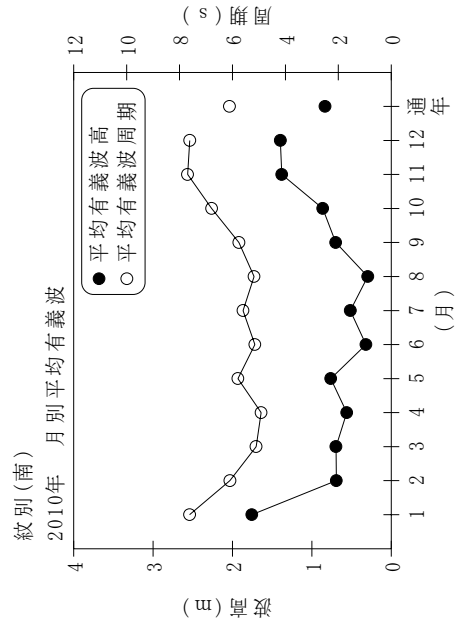


付表-A.1.27 紋別(南) 月別平均および最大有義波

紋別(南) 2010年

項目	月												
	1	2	3	4	5	6	7	8	9	10	11	12	年間
最大有義波	H1/3 (m)	4.90	2.56	4.37	2.13	1.96	0.89	2.52	1.06	2.48	6.28	4.64	6.28
	T1/3 (s)	9.8	9.7	8.6	6.6	9.4	6.6	6.4	5.6	6.9	10.4	9.8	10.4
対応最高波	起時 (日-時)	2-8	21-10	22-0	14-20	10-10	26-0	12-14	15-20	26-8	10-14	9-8	10-26-20
	HMAX (m)	7.48	3.66	6.19	3.57	3.06	1.48	3.94	2.01	4.06	8.95	7.78	8.95
平均有義波	TMAX (s)	9.3	10.2	7.5	7.5	8.0	7.2	5.7	4.2	6.6	11.1	10.1	11.1
	H1/3 平均値 (m)	1.76	0.69	0.70	0.56	0.76	0.32	0.52	0.30	0.70	0.86	1.38	0.83
標準偏差	T1/3 平均値 (s)	7.6	6.1	5.1	4.9	5.8	5.2	5.6	5.2	5.8	6.8	7.7	6.1
	標準偏差 (m)	1.07	0.46	0.56	0.37	0.40	0.14	0.40	0.17	0.57	0.72	1.02	0.77
測得率 (%)		100.00	66.07	100.00	100.00	100.00	100.00	100.00	100.00	100.00	99.72	100.00	97.37



付表-A.1.27 紋別(南) 波候特性図