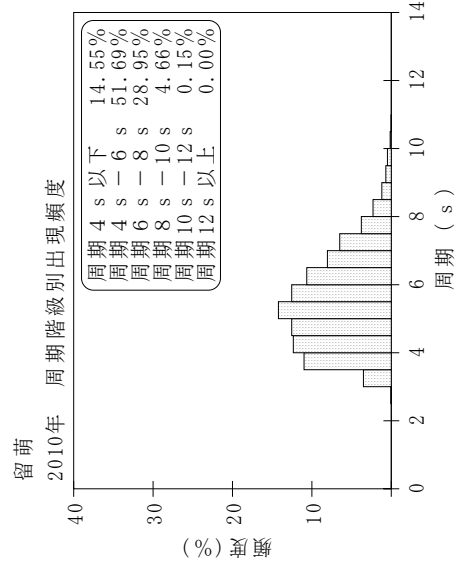
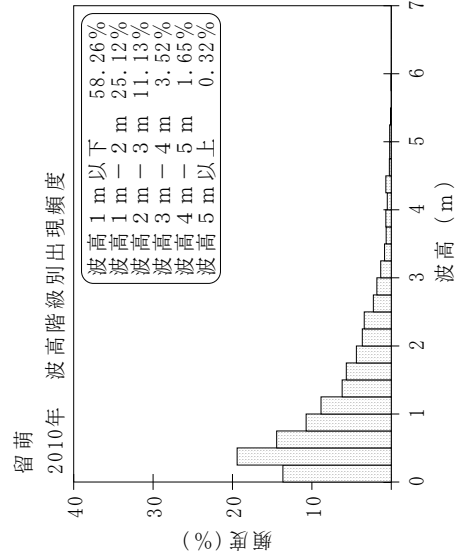
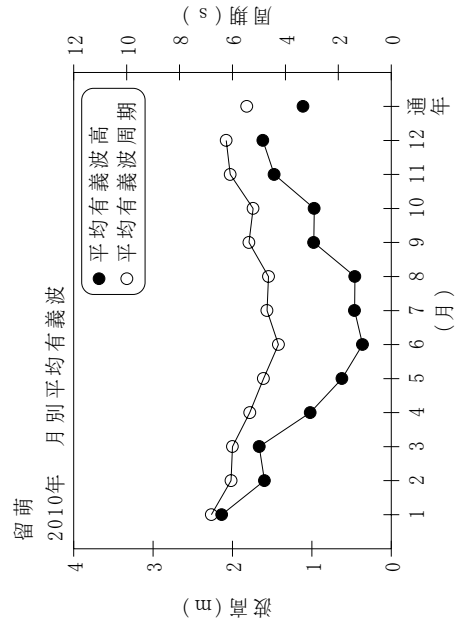


付表-A.1.1 留萌 月別平均および最大有義波

留萌 2010年

項目	月												年間	
	1	2	3	4	5	6	7	8	9	10	11	12		
最大有義波	H1/3 (m)	5.05	4.44	5.45	4.85	2.00	2.20	1.88	1.65	5.77	5.15	4.69	5.08	5.77
	T1/3 (s)	9.1	8.3	9.2	10.1	6.9	6.3	5.9	6.3	10.5	8.9	9.6	9.8	10.5
対応最高波	起時 (日-時)	1-14	7-2	21-16	14-14	1-0	6-18	12-16	16-2	29-12	26-12	28-20	12-6	9-29-12
	HMAX (m)	7.13	6.36	8.55	7.54	3.82	3.35	2.87	2.85	10.04	8.13	7.11	7.90	10.04
平均有義波	TMAX (s)	9.2	10.0	8.1	10.9	7.6	6.5	5.8	5.9	9.7	8.8	9.8	8.6	9.7
	H1/3 平均値 (m)	2.14	1.60	1.66	1.02	0.62	0.36	0.46	0.46	0.98	0.97	1.48	1.62	1.11
標準偏差	標準偏差 (m)	0.93	0.76	1.08	0.83	0.35	0.30	0.28	0.28	0.99	0.84	1.07	1.01	0.97
	T1/3 平均値 (s)	6.8	6.1	6.0	5.3	4.8	4.3	4.7	4.6	5.4	5.2	6.1	6.2	5.5
標準偏差 (s)	標準偏差 (s)	1.06	0.99	1.31	1.35	0.88	0.79	1.09	0.71	1.36	1.24	1.39	1.28	1.37
測得率 (%)	測得率 (%)	99.73	100.00	100.00	100.00	100.00	100.00	99.73	100.00	100.00	99.46	100.00	99.73	99.89



付図-A.1.1 留萌 波候特性図