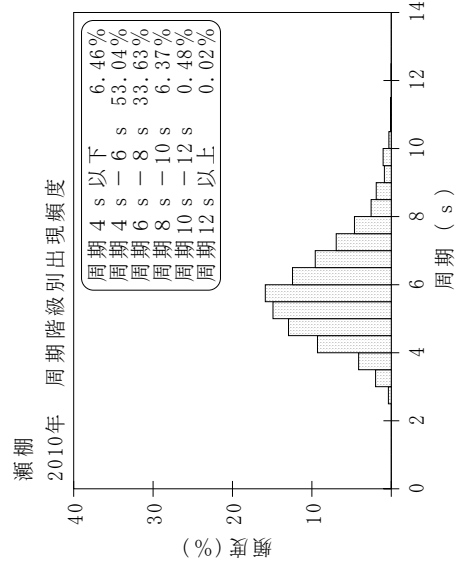
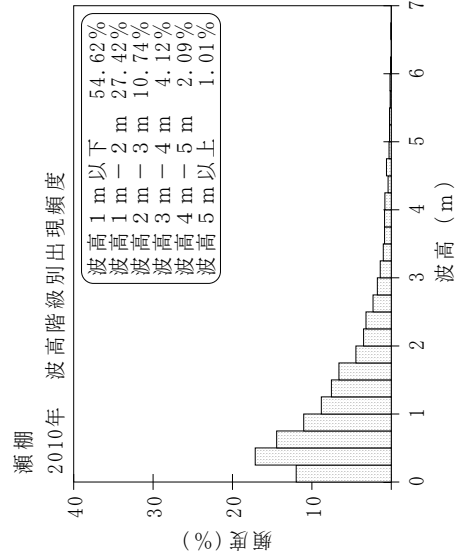
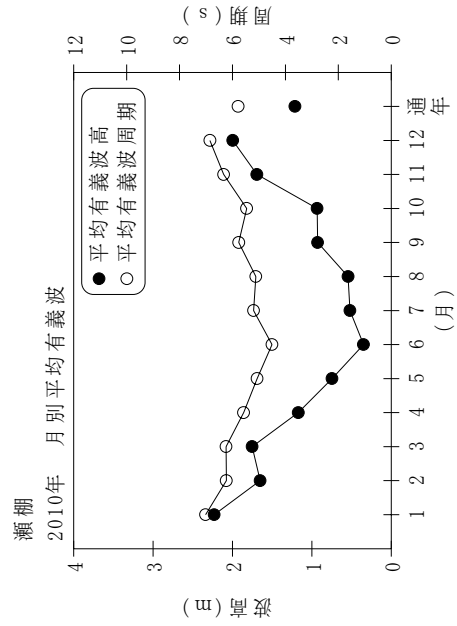


付表一A.1.3 瀬棚 月別平均および最大有義波

瀬棚 2010年

項目	月												年間
	1	2	3	4	5	6	7	8	9	10	11	12	
最大有義波	H1/3 (m)	6.15	4.74	5.67	7.37	2.37	1.14	1.69	4.50	4.25	5.88	7.12	7.37
	T1/3 (s)	10.0	8.4	9.5	10.7	6.7	4.9	6.3	9.3	8.3	10.1	11.2	10.7
対応最高波	起時 (日-時)	1-22	6-12	14-4	14-10	1-0	6-14	16-16	29-8	26-14	28-18	12-4	4-14-10
	HMAX (m)	13.53	7.30	9.42	11.04	3.91	1.72	2.85	8.65	6.27	9.52	10.47	11.04
平均有義波	TMAX (s)	9.1	7.8	9.3	10.4	6.6	4.5	7.4	8.4	8.5	10.5	9.1	10.4
	H1/3 平均値 (m)	2.23	1.65	1.75	1.17	0.75	0.35	0.54	0.93	0.93	1.69	2.00	1.21
標準偏差	T1/3 平均値 (s)	7.0	6.2	6.2	5.6	5.1	4.5	5.1	5.8	5.5	6.3	6.9	5.8
	標準偏差 (m)	1.02	0.83	1.13	1.18	0.43	0.22	0.34	1.06	1.07	1.21	1.28	1.07
測得率 (%)		100.00	100.00	100.00	100.00	100.00	100.00	91.13	100.00	100.00	100.00	100.00	99.25



付図一A.1.3 瀬棚 波候特性図