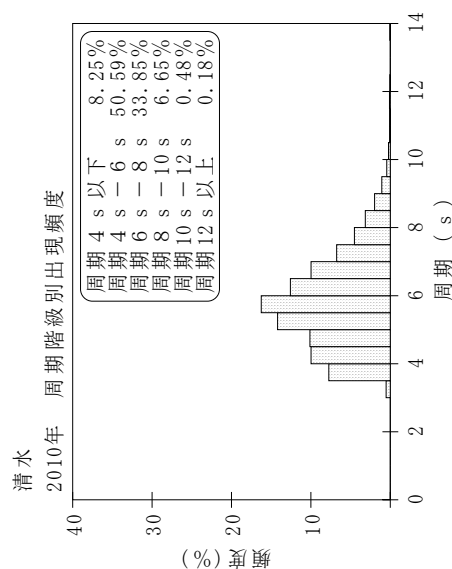
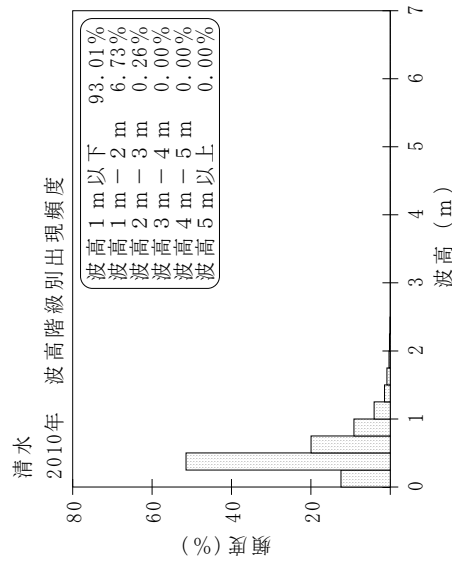
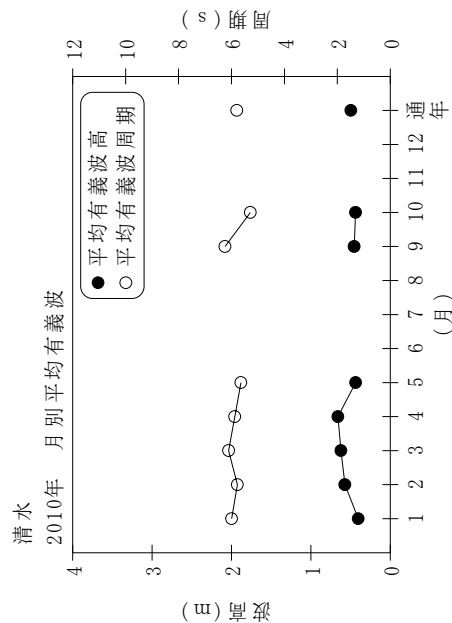


付表一A.1.46 清水 月別平均および最大有義波

清水 2010年

項目	月												年間
	1	2	3	4	5	6	7	8	9	10	11	12	
最大有義波	H1/3 (m)	1.39	2.45	2.06	2.14	1.27	0.61		1.52	1.40	0.82		2.45
	T1/3 (s)	8.1	9.8	8.3	8.4	7.7	4.0		4.4	4.7	7.4		9.8
対応最高波	起時 (日-時)	28-20	27-10	16-6	2-10	24-0	8-16	-	23-18	29-22	9-6	-	2-27-10
	HMAX (m)	2.04	3.60	3.94	4.11	2.12	1.19		2.57	2.31	1.44		3.60
平均有義波	TMAX (s)	9.1	9.6	8.0	8.4	7.3	3.8		4.1	4.2	7.4		9.6
	H1/3 平均値 (m)	0.40	0.57	0.62	0.66	0.44	0.31		0.45	0.44	0.32		0.50
標準偏差	標準偏差 (m)	0.19	0.36	0.33	0.38	0.22	0.09		0.24	0.23	0.14		0.30
	T1/3 平均値 (s)	6.0	5.8	6.1	5.9	5.6	5.6		6.2	5.3	5.4		5.8
測得率 (%)	標準偏差 (s)	1.07	1.27	1.58	1.56	1.12	0.99		1.97	1.37	0.69		1.41
	測得率 (%)	99.73	100.00	100.00	100.00	100.00	26.39	0.00	73.06	100.00	37.50	0.00	61.10



付図一A.1.46 清水 波候特性図