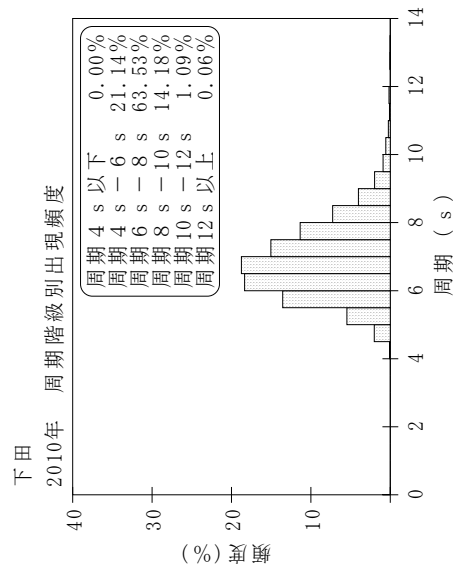
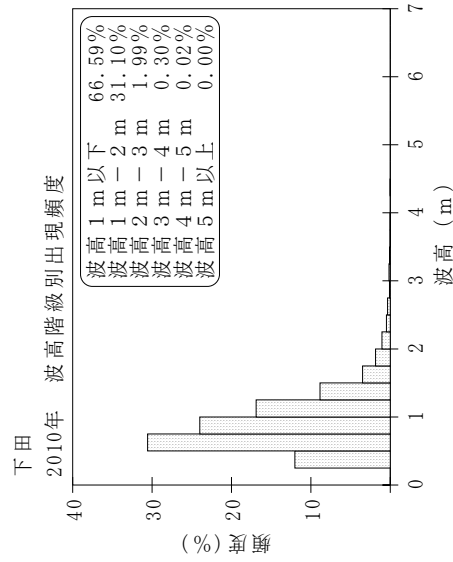
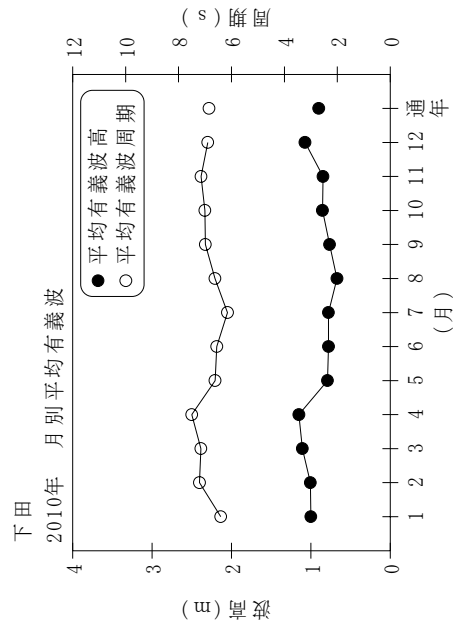


付表-A.1.45 下田 月別平均および最大有義波

下田 2010年

項目	月												年間	
	1	2	3	4	5	6	7	8	9	10	11	12		
最大有義波	H1/3 (m)	2.58	3.33	3.48	4.47	2.00	2.37	1.98	1.43	2.04	2.51	1.77	2.78	4.47
	T1/3 (s)	7.1	8.2	7.5	8.4	5.9	7.0	6.5	10.0	6.2	11.8	8.9	7.2	8.4
対応最高波	起時 (日-時)	28-14	27-6	21-6	2-10	20-8	18-22	10-0	11-8	28-10	30-16	20-16	14-6	4-2-10
	HMAX (m)	3.94	5.36	5.80	6.96	3.19	3.72	3.60	2.37	3.18	3.60	2.71	4.93	6.96
平均有義波	TMAX (s)	7.2	6.8	6.4	7.9	6.1	8.2	7.0	10.4	6.7	15.8	6.5	8.5	7.9
	H1/3 平均値 (m)	1.00	1.01	1.11	1.15	0.79	0.78	0.78	0.67	0.76	0.85	0.85	1.07	0.90
標準偏差	T1/3 平均値 (s)	6.4	7.2	7.2	7.5	6.6	6.6	6.2	6.6	7.0	7.0	7.1	6.9	6.8
	標準偏差 (m)	0.46	0.39	0.47	0.55	0.36	0.36	0.37	0.23	0.28	0.33	0.29	0.49	0.42
測得率 (%)		100.00	100.00	100.00	100.00	100.00	100.00	100.00	100.00	100.00	99.73	100.00	100.00	99.98



付図-A.1.45 下田 波候特性図