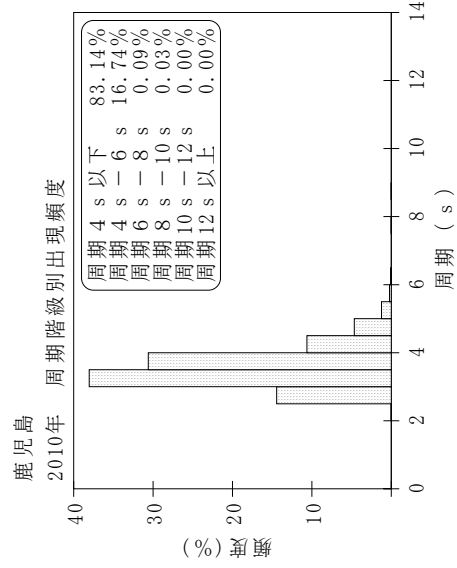
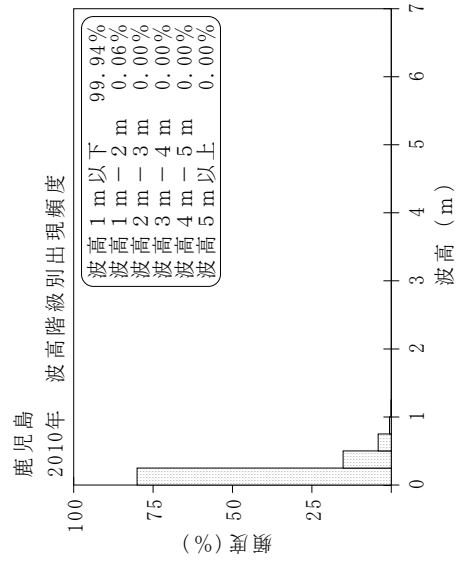
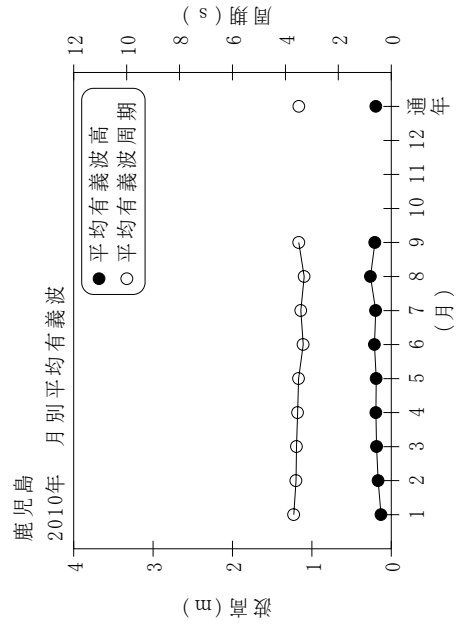


付表-A.1.58 鹿兒島 月別平均および最大有義波

鹿兒島 2010年

項目	月												年間	
	1	2	3	4	5	6	7	8	9	10	11	12		
最大有義波	H1/3 (m)	0.48	0.77	0.93	0.77	0.82	0.69	0.92	1.10					1.10
	T1/3 (s)	3.5	3.7	3.8	3.5	3.7	3.8	3.8	3.8	4.0				4.0
対応最高波	起時 (日-時)	28-4	26-2	20-20	27-0	17-16	18-14	28-16	6-16	-	-	-	-	9-6-16
	HMAX (m)	0.71	1.55	1.70	1.21	1.65	1.22	1.33	1.60	1.65				1.65
平均有義波	TMAX (s)	3.1	3.4	3.6	3.9	3.6	3.4	3.2	4.1					4.1
	H1/3 平均値 (m)	0.13	0.17	0.19	0.19	0.19	0.21	0.20	0.26	0.21				0.19
標準偏差	標準偏差 (m)	0.05	0.11	0.12	0.13	0.13	0.11	0.10	0.17					0.13
	T1/3 平均値 (s)	3.7	3.6	3.6	3.5	3.5	3.3	3.4	3.5	3.5				3.5
標準偏差	標準偏差 (s)	0.49	0.54	0.66	0.56	0.51	0.49	0.51	0.46					0.54
	測得率 (%)	100.00	100.00	100.00	100.00	100.00	100.00	100.00	93.89	0.00	0.00	0.00	0.00	74.29



付図-A.1.58 鹿兒島 波候特性図