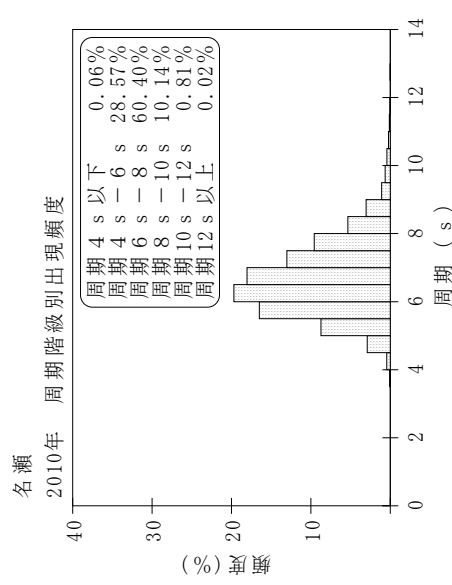
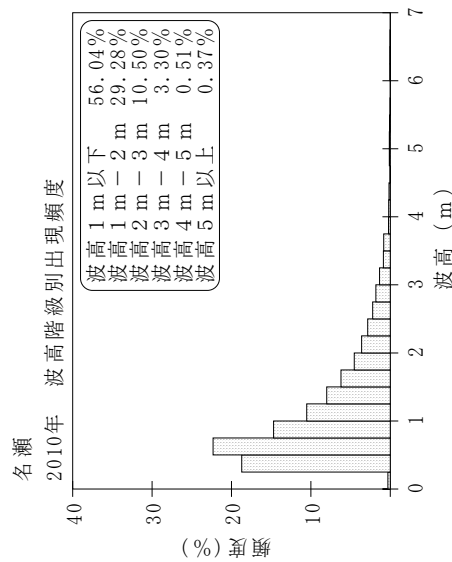
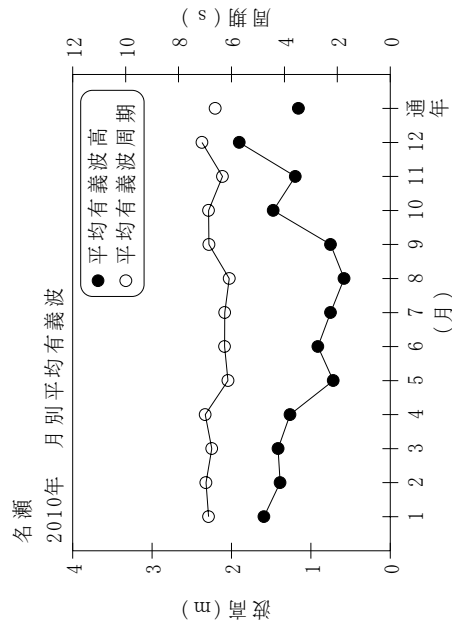


付表-A.1.25 名瀬 月別平均および最大有義波

名瀬 2010年

項目	月												年間
	1	2	3	4	5	6	7	8	9	10	11	12	
最大有義波	H1/3 (m)	5.05	3.51	5.43	3.59	2.12	2.18	1.33	2.45	4.40	2.97	7.08	7.08
	T1/3 (s)	9.1	7.6	9.6	8.7	7.0	6.5	7.9	7.1	8.9	6.9	11.6	11.6
対応最高波	起時 (日-時)	13-18	1-18	10-8	7-18	11-2	13-14	11-0	24-16	26-18	26-4	31-8	12-31-8
	HMAX (m)	7.07	5.55	10.23	5.30	3.32	3.01	2.48	3.58	7.93	4.02	9.53	9.53
平均有義波	TMAX (s)	10.6	7.8	9.5	9.7	6.9	7.7	7.2	7.2	9.1	7.7	13.5	13.5
	H1/3 平均値 (m)	1.59	1.39	1.41	1.26	0.72	0.91	0.75	0.58	1.47	1.20	1.90	1.16
標準偏差	T1/3 平均値 (s)	6.9	7.0	6.7	7.0	6.1	6.3	6.1	6.9	6.9	6.3	7.1	6.6
	標準偏差 (m)	1.07	0.65	1.00	0.67	0.35	0.39	0.41	0.46	0.96	0.58	1.22	0.84
測得率 (%)		100.00	75.89	99.46	100.00	100.00	100.00	100.00	100.00	100.00	100.00	100.00	98.11



付図-A.1.25 名瀬 波候特性図