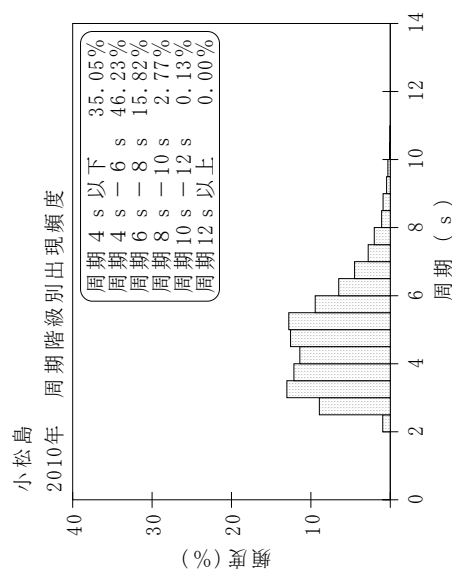
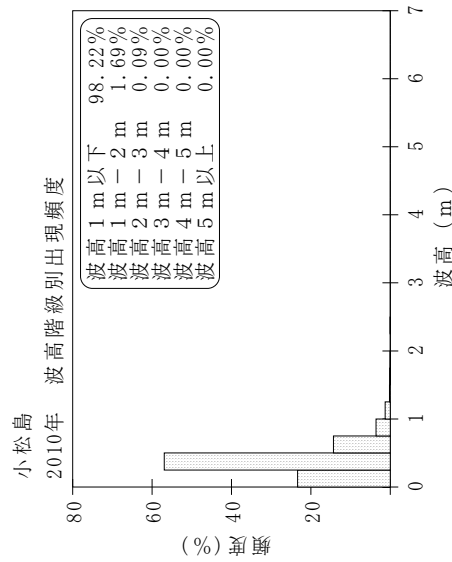
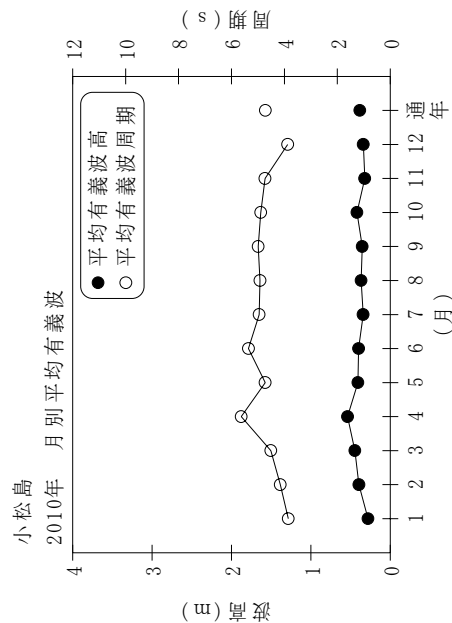


付表-A.1.51 小松島 月別平均および最大有義波

小松島 2010年

項目	月												年間	
	1	2	3	4	5	6	7	8	9	10	11	12		
最大有義波	H1/3 (m)	0.69	1.18	1.80	2.59	1.37	1.10	0.73	0.77	0.88	1.19	1.17	1.74	2.59
	T1/3 (s)	3.3	6.6	5.7	7.6	4.8	4.2	3.7	4.2	8.6	4.1	4.2	7.2	7.6
対応最高波	起時 (日-時)	22-0	26-18	4-20	27-12	24-4	26-8	9-14	9-16	25-8	26-20	23-10	3-2	4-27-12
	HMAX (m)	1.28	2.18	2.94	5.19	2.00	2.12	1.15	1.18	1.59	2.08	1.77	2.91	5.19
平均有義波	TMAX (s)	3.3	7.7	5.9	8.0	4.7	4.2	3.3	4.6	13.3	4.0	5.1	6.3	8.0
	H1/3 平均値 (m)	0.28	0.39	0.45	0.54	0.41	0.40	0.34	0.37	0.35	0.42	0.32	0.34	0.38
標準偏差	T1/3 平均値 (s)	3.9	4.2	4.5	5.6	4.7	5.4	5.0	4.9	5.0	4.9	4.7	3.9	4.7
	標準偏差 (m)	0.12	0.20	0.24	0.35	0.21	0.17	0.11	0.13	0.16	0.21	0.13	0.20	0.21
測得率 (%)		100.00	97.02	100.00	100.00	100.00	100.00	100.00	100.00	100.00	100.00	99.17	100.00	99.70



付図-A.1.51 小松島 波候特性図