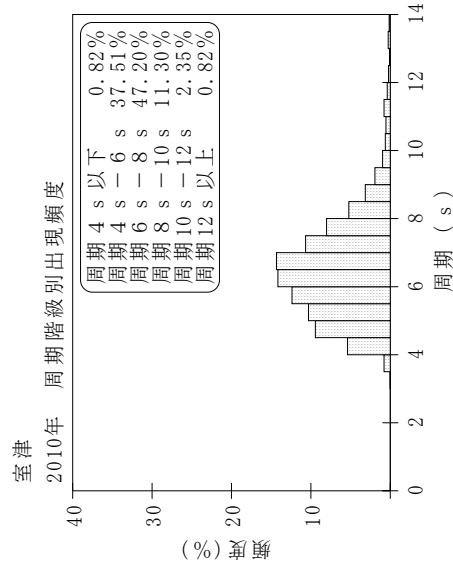
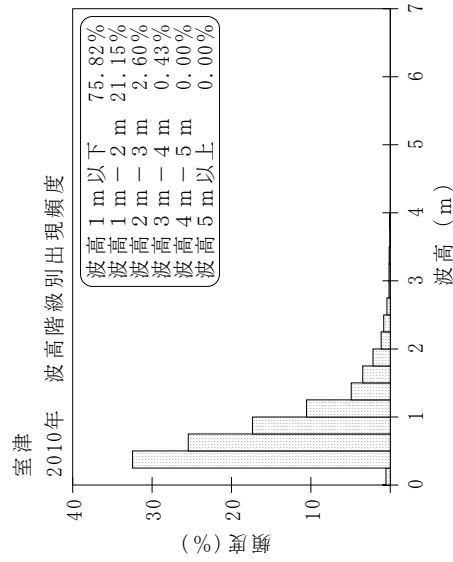
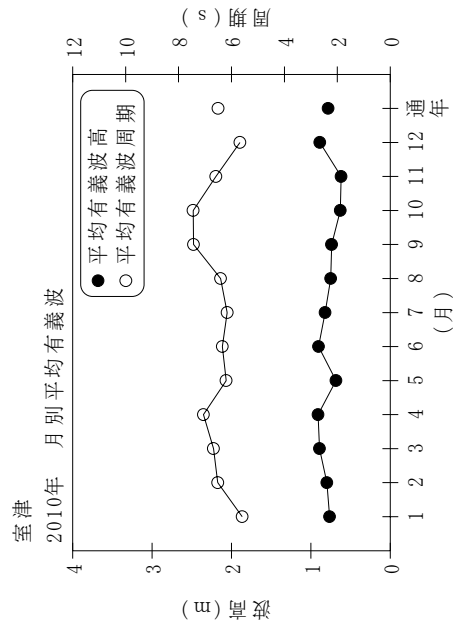


付表-A.1.1.52 室津 月別平均および最大有義波

室津 2010年

項目	月												年間
	1	2	3	4	5	6	7	8	9	10	11	12	
最大有義波	H1/3 (m)	2.71	3.79	3.76	3.56	2.50	3.06	2.08	2.24	1.76	2.17	2.68	3.79
	T1/3 (s)	7.6	8.8	8.2	9.0	6.3	7.8	6.2	6.2	13.5	6.2	7.4	8.8
対応最高波	起時 (日-時)	28-10	26-20	21-2	27-14	24-6	19-0	12-6	8-0	30-16	9-6	29-0	2-26-20
	HMAX (m)	3.70	6.47	5.51	5.56	4.14	4.97	3.32	3.78	2.96	3.48	3.84	6.47
平均有義波	TMAX (s)	7.1	7.6	7.7	10.2	5.7	6.0	6.0	7.1	13.0	5.7	8.2	7.6
	H1/3 平均値 (m)	0.77	0.80	0.89	0.91	0.68	0.90	0.82	0.74	0.63	0.62	0.89	0.78
標準偏差	T1/3 平均値 (s)	5.6	6.5	6.7	7.1	6.2	6.3	6.2	7.4	7.4	6.6	5.7	6.5
	標準偏差 (s)	1.47	1.52	1.51	1.13	0.98	0.77	0.77	1.08	2.07	1.81	1.16	1.56
測得率 (%)		100.00	100.00	100.00	100.00	100.00	100.00	100.00	100.00	100.00	99.72	100.00	99.98



付図-A.1.1.52 室津 波候特性図