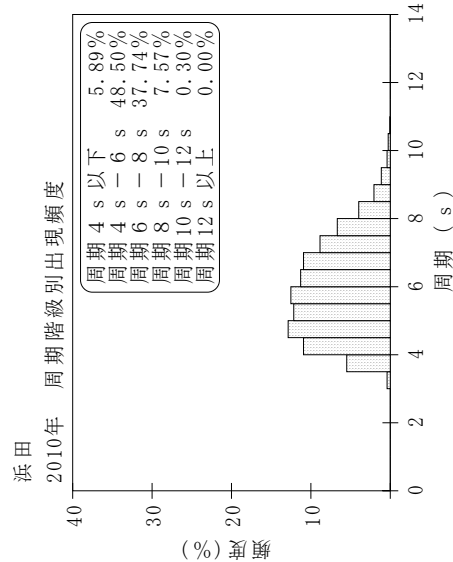
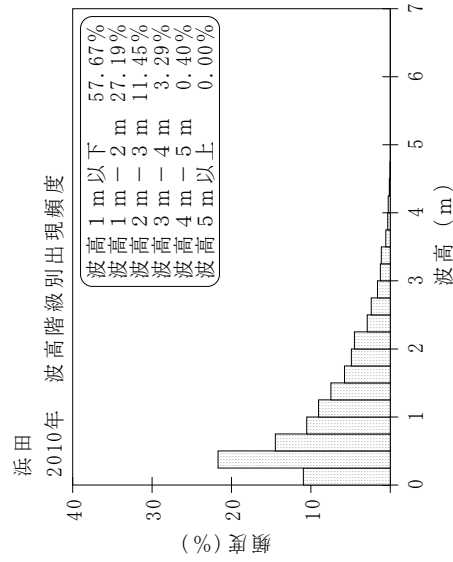
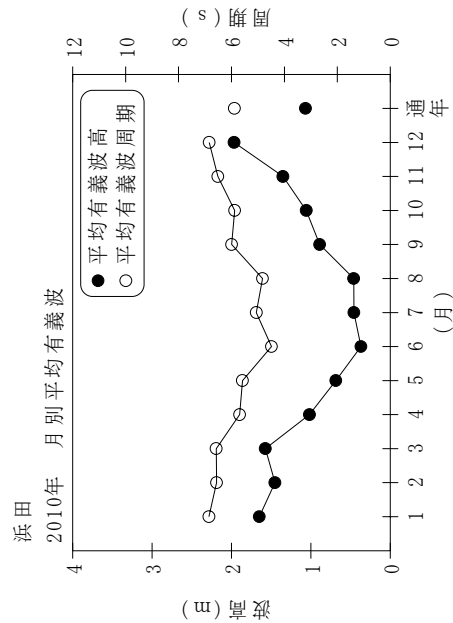


付表-A.1.20 浜田 月別平均および最大有義波

浜田 2010年

項目	月												年間	
	1	2	3	4	5	6	7	8	9	10	11	12		
最大有義波	H1/3 (m)	4.23	3.92	3.73	4.05	2.26	1.11	1.68	2.84	2.97	4.31	3.82	4.54	4.54
	T1/3 (s)	8.9	8.4	7.9	8.4	6.9	5.0	6.9	7.6	7.3	9.7	9.1	8.7	8.7
対応最高波	起時 (日-時)	5-10	16-10	10-20	29-6	24-18	1-18	12-2	11-22	23-8	27-0	10-8	3-18	12-3-18
	HMAX (m)	6.93	5.59	5.61	6.19	3.73	1.92	3.17	4.64	4.77	6.28	6.48	8.37	8.37
平均有義波	TMAX (s)	8.3	9.0	7.4	8.8	7.4	5.4	7.3	8.6	6.5	9.4	12.7	8.6	8.6
	H1/3 平均値 (m)	1.65	1.45	1.57	1.02	0.69	0.37	0.46	0.46	0.89	1.06	1.35	1.97	1.07
標準偏差	標準偏差 (m)	0.75	0.80	0.75	0.77	0.41	0.18	0.29	0.38	0.60	0.74	0.86	1.03	0.84
	T1/3 平均値 (s)	6.9	6.6	6.6	5.7	5.6	4.5	5.1	4.8	6.0	5.9	6.5	6.8	5.9
測得率 (%)		81.99	99.70	100.00	99.72	84.95	99.72	100.00	99.73	99.72	100.00	100.00	93.01	96.48



付表-A.1.20 浜田 波候特性図