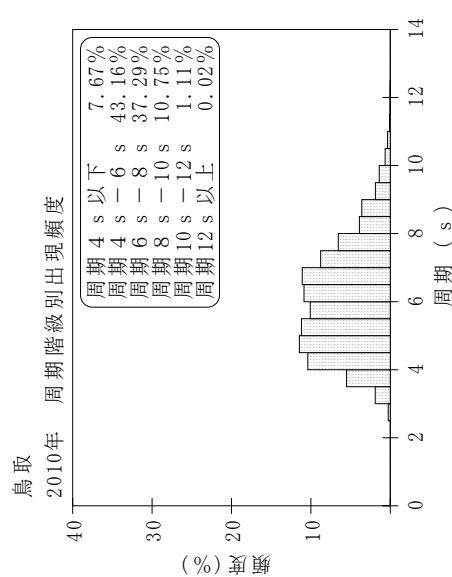
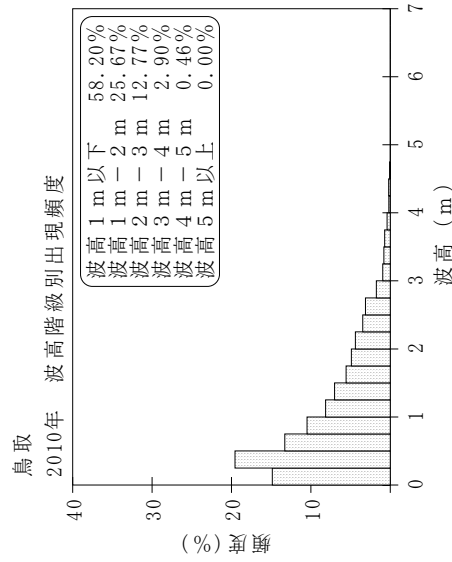
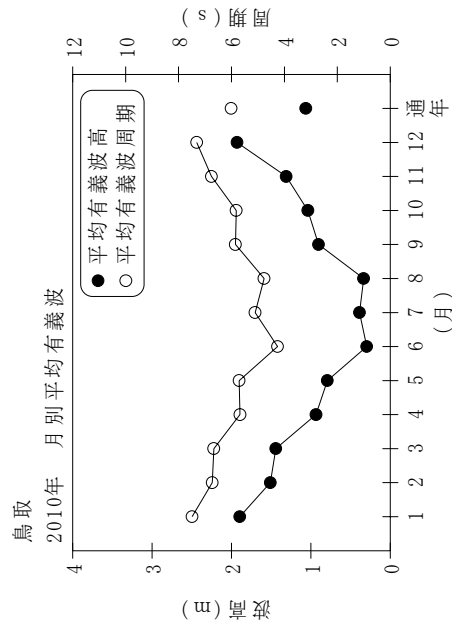


付表-A.1.18 鳥取 月別平均および最大有義波

鳥取 2010年

項目	月												年間	
	1	2	3	4	5	6	7	8	9	10	11	12		
最大有義波	H1/3 (m)	4.62	4.31	3.51	2.93	2.86	0.83	1.37	2.02	3.10	4.45	3.16	4.53	4.62
	T1/3 (s)	10.5	8.3	7.9	8.4	8.5	5.9	5.6	8.2	7.3	8.8	8.3	9.6	10.5
対応最高波	起時 (日-時)	1- 4	16- 8	10-20	14- 8	27- 2	23-22	14-10	12- 4	25-12	26-18	1-22	25-14	1- 1- 4
	HMAX (m)	6.75	7.04	5.04	4.89	4.55	1.65	1.91	3.88	5.37	6.48	4.78	6.69	6.75
平均有義波	TMAX (s)	11.6	8.7	7.2	8.7	7.7	6.8	6.2	7.5	6.5	8.8	8.1	9.4	11.6
	H1/3 平均値 (m)	1.90	1.51	1.44	0.93	0.79	0.30	0.39	0.34	0.90	1.04	1.31	1.93	1.06
標準偏差	T1/3 平均値 (s)	7.5	6.7	6.7	5.7	5.7	4.3	5.1	4.8	5.9	5.8	6.8	7.3	6.0
	標準偏差 (m)	0.89	0.85	0.72	0.63	0.54	0.15	0.24	0.26	0.63	0.73	0.80	1.02	0.87
測得率 (%)		100.00	100.00	100.00	100.00	100.00	100.00	100.00	99.73	100.00	100.00	100.00	100.00	99.98



付図-A.1.18 鳥取 波候特性図