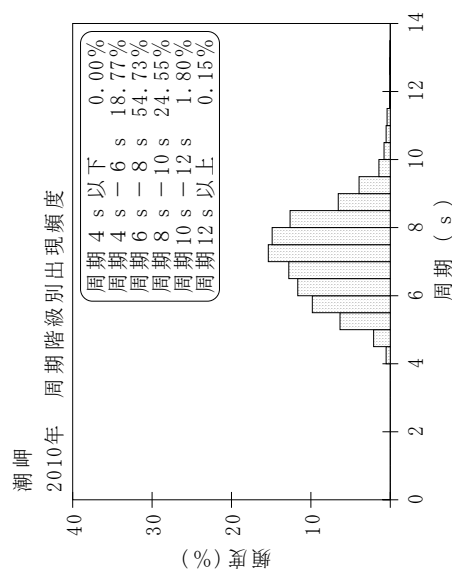
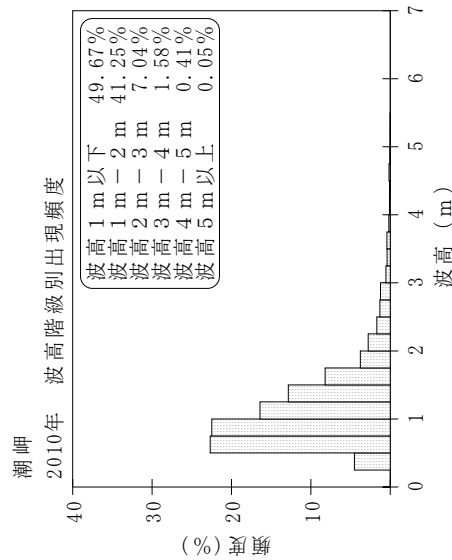
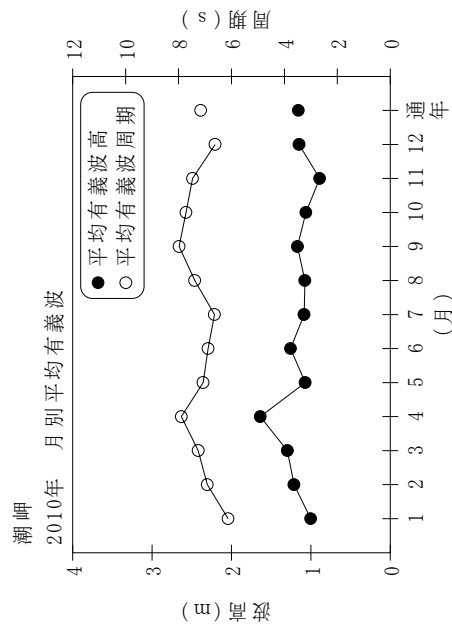


付表一A.1.49 潮岬 月別平均および最大有義波

潮岬 2010年

項目	月												年間	
	1	2	3	4	5	6	7	8	9	10	11	12		
最大有義波	H1/3 (m)	3.79	5.19	4.58	5.34	3.36	4.01	2.98	2.33	2.86	3.37	1.93	3.88	5.34
	T1/3 (s)	7.5	9.3	8.2	10.0	6.8	7.5	6.9	8.9	13.2	7.9	6.3	7.4	10.0
対応最高波	起時 (日-時)	21-4	27-2	16-2	27-20	19-20	19-0	29-16	10-6	25-8	9-16	9-12	28-20	4-27-20
	HMAX (m)	6.05	7.50	7.77	8.91	4.80	6.25	4.94	3.86	3.89	4.68	3.06	6.05	8.91
平均有義波	TMAX (s)	6.9	10.7	7.7	9.7	7.0	9.3	7.9	8.4	14.2	7.5	7.0	7.9	9.7
	H1/3 平均値 (m)	1.00	1.21	1.30	1.64	1.07	1.26	1.09	1.08	1.17	1.06	0.89	1.15	1.16
標準偏差	標準偏差 (m)	0.64	0.72	0.76	0.91	0.58	0.55	0.52	0.39	0.52	0.42	0.31	0.69	0.63
	T1/3 平均値 (s)	6.1	6.9	7.3	7.9	7.1	6.9	6.6	7.4	8.0	7.7	7.5	6.6	7.2
測得率 (%)		100.00	100.00	99.46	100.00	100.00	100.00	100.00	100.00	100.00	100.00	100.00	100.00	99.95



付図一A.1.49 潮岬 波候特性図