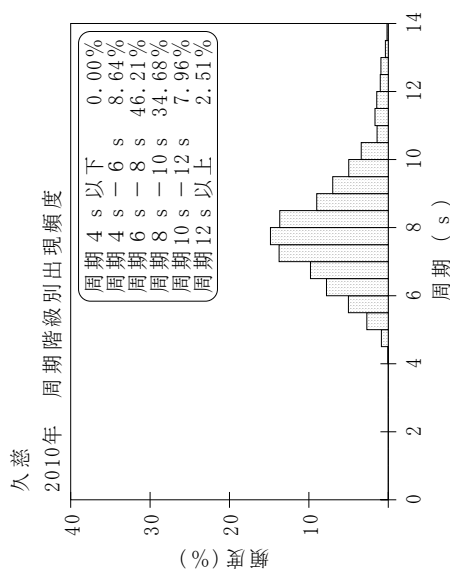
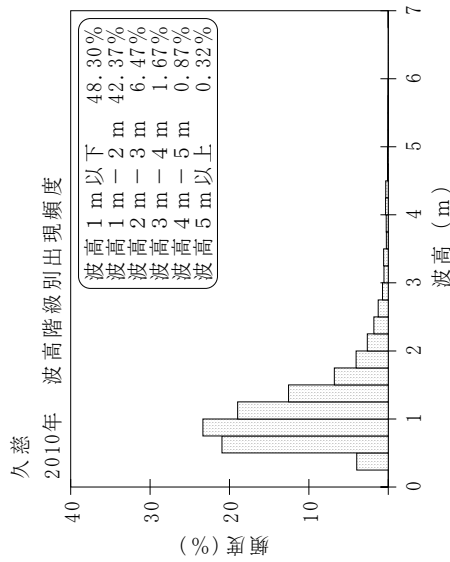
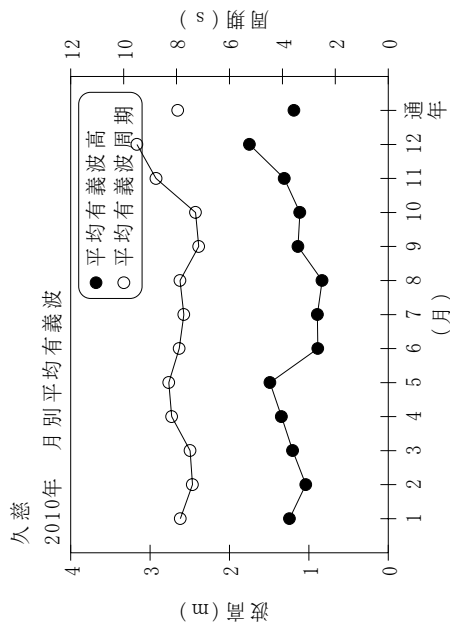


付表-A.1.33 久慈 月別平均および最大有義波

久慈 2010年

項目	月												年間	
	1	2	3	4	5	6	7	8	9	10	11	12		
最大有義波	H1/3 (m)	5.10	2.31	5.25	3.05	4.90	2.04	1.76	1.54	4.32	3.30	3.28	8.99	8.99
	T1/3 (s)	12.4	7.1	8.9	8.9	9.4	8.9	9.5	8.0	9.0	9.0	8.0	11.8	11.8
対応最高波	起時 (日-時)	7-22	6-22	10-16	29-8	26-20	1-6	24-8	1-18	25-18	31-18	1-16	23-2	12-23-2
	HMAX (m)	6.71	3.74	8.28	4.62	9.61	3.74	2.85	2.57	6.77	4.86	4.87	14.42	14.42
平均有義波	TMAX (s)	14.8	7.6	7.6	9.8	9.8	9.2	9.5	8.1	9.8	9.9	8.1	11.0	11.0
	H1/3 平均値 (m)	1.24	1.04	1.20	1.35	1.49	0.89	0.89	0.83	1.14	1.11	1.31	1.75	1.19
標準偏差	標準偏差 (m)	0.85	0.35	0.73	0.56	0.81	0.36	0.25	0.29	0.73	0.44	0.65	1.24	0.71
	T1/3 平均値 (s)	7.9	7.4	7.5	8.2	8.3	7.9	7.7	7.9	7.2	7.3	8.8	9.5	8.0
標準偏差 (s)	2.01	1.76	1.56	1.41	1.12	0.91	0.75	0.74	0.74	1.39	2.17	1.95	1.60	
測得率 (%)	100.00	100.00	100.00	100.00	100.00	100.00	100.00	100.00	100.00	99.17	100.00	100.00	98.39	99.79



付図-A.1.33 久慈 波候特性図