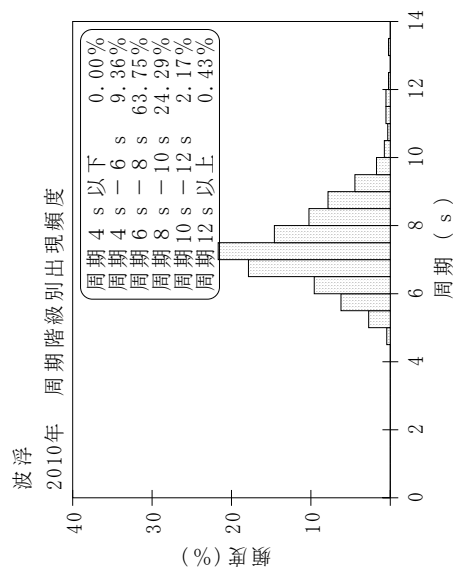
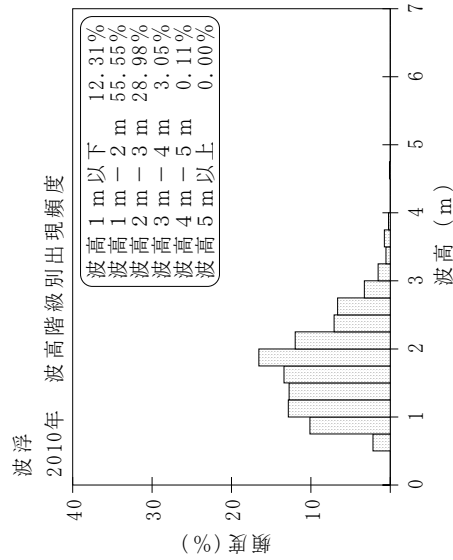
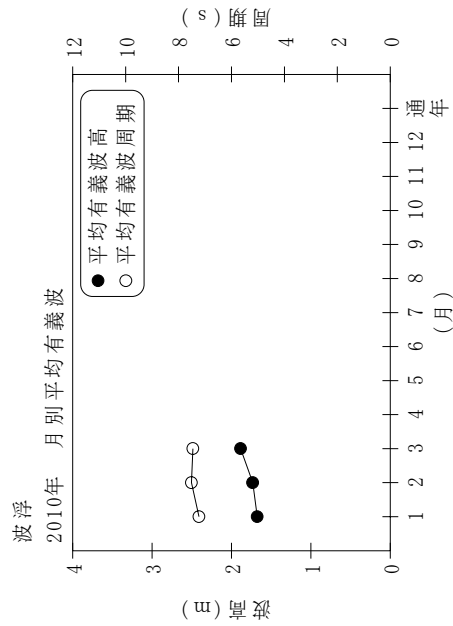


付表-A.1.44 波浮 月別平均および最大有義波

波浮 2010年

項目	月												年間	
	1	2	3	4	5	6	7	8	9	10	11	12		
最大有義波	H1/3 (m)	3.95	4.56	3.70										4.56
	T1/3 (s)	7.7	9.0	8.0										9.0
対応最高波	起時 (日-時)	21-6	27-8	16-6	-	-	-	-	-	-	-	-	-	2-27-8
	HMAX (m)	5.76	8.97	6.75										8.97
平均有義波	TMAX (s)	6.9	9.2	7.5										9.2
	H1/3 平均値 (m)	1.68	1.73	1.89										1.74
標準偏差	標準偏差 (m)	0.63	0.64	0.60										0.63
	T1/3 平均値 (s)	7.2	7.5	7.5										7.4
標準偏差 (s)	標準偏差 (s)	1.40	1.08	0.87										1.19
測得率 (%)	測得率 (%)	100.00	100.00	56.45	0.00	0.00	0.00	0.00	0.00	0.00	0.00	0.00	0.00	20.96



付図-A.1.44 波浮 波候特性図