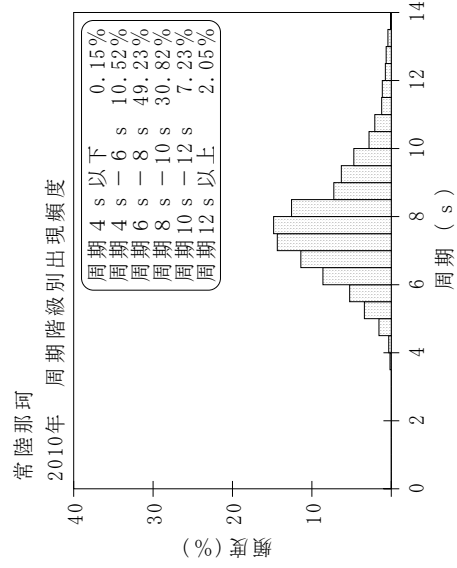
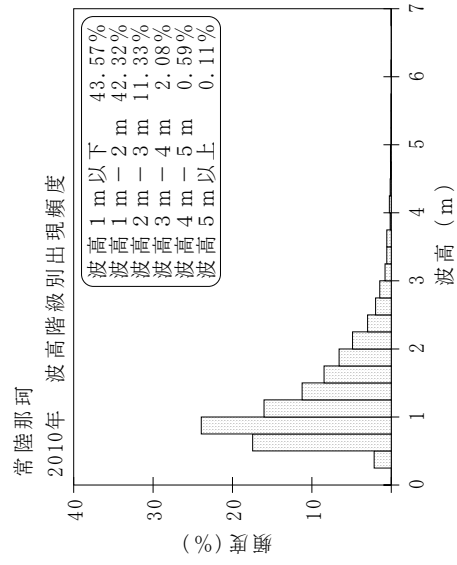
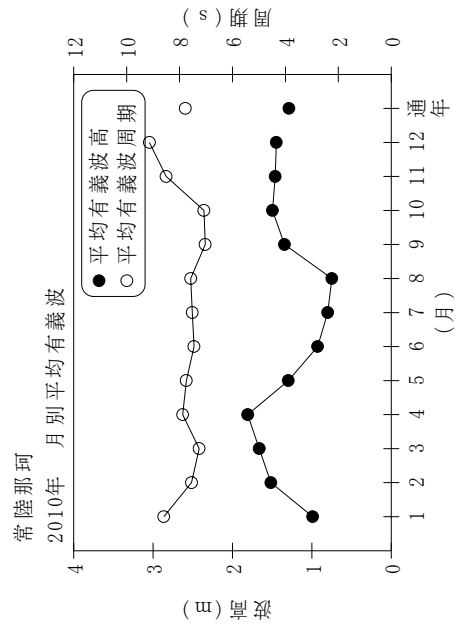


付表-A.1.40 常陸那珂 月別平均および最大有義波

常陸那珂 2010年

項目	月												年間	
	1	2	3	4	5	6	7	8	9	10	11	12		
最大有義波	H1/3 (m)	3.07	4.36	6.93	3.95	3.04	2.21	1.35	1.47	6.20	4.85	3.71	4.23	6.93
	T1/3 (s)	13.1	6.7	7.2	9.8	8.8	9.0	6.2	9.6	13.3	9.1	7.5	8.1	7.2
対応最高波	起時 (日-時)	8-22	27-10	10-6	28-18	24-22	11-10	30-4	19-0	26-0	31-0	1-8	22-8	3-10-6
	HMAX (m)	4.62	-	-	5.43	5.01	3.50	2.61	2.72	9.84	8.60	6.29	6.32	-
平均有義波	TMAX (s)	11.7	-	-	10.3	9.0	9.1	5.7	9.8	14.7	10.6	6.2	8.0	-
	H1/3 平均値 (m)	0.99	1.52	1.66	1.81	1.30	0.93	0.80	0.75	1.35	1.50	1.46	1.45	1.29
標準偏差	T1/3 平均値 (s)	8.6	7.5	7.3	7.9	7.7	7.5	7.5	7.6	7.0	7.1	8.5	9.1	7.8
	標準偏差	2.22	1.26	1.54	1.42	1.31	1.08	0.86	0.89	1.64	1.08	1.77	2.08	1.62
測得率 (%)		100.00	100.00	100.00	100.00	100.00	100.00	100.00	100.00	100.00	100.00	100.00	99.73	99.98



付図-A.1.40 常陸那珂 波候特性図