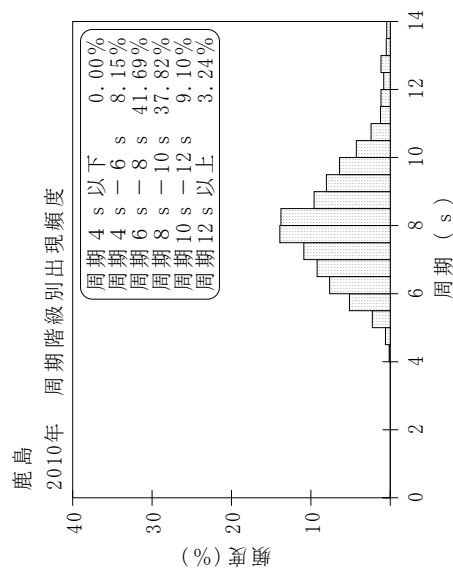
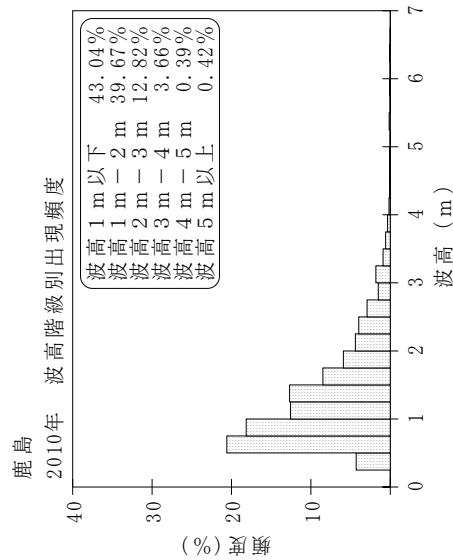
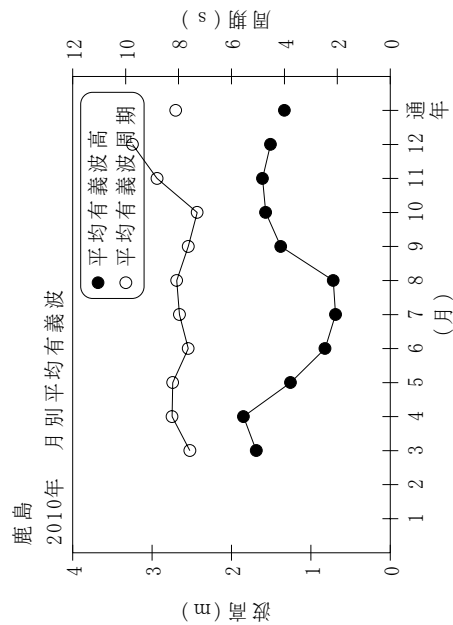


付表-A.1.41 鹿島 月別平均および最大有義波

鹿島 2010年

項目	月												年間
	1	2	3	4	5	6	7	8	9	10	11	12	
最大有義波	H1/3 (m)		3.96	4.92	3.80	2.62	1.93	1.46	6.61	5.52	3.97	3.80	6.61
	T1/3 (s)		7.9	9.6	8.4	9.0	9.1	9.4	12.2	11.0	9.4	14.2	12.2
対応最高波	起時 (日-時)	-	27-14	10-6	23-4	24-18	11-0	19-16	25-14	31-0	19-0	31-10	9-25-14
	HMAX (m)		5.79	7.22	6.69	4.21	3.07	1.51	8.49	8.43	6.50	5.37	8.49
平均有義波	TMAX (s)		7.5	9.1	7.9	8.2	9.9	10.1	12.3	9.5	10.4	15.6	12.3
	H1/3 平均値 (m)		1.59	1.69	1.85	1.26	0.82	0.69	0.72	1.38	1.57	1.51	1.33
標準偏差	標準偏差 (m)		0.84	0.69	0.67	0.55	0.38	0.15	0.22	1.17	0.87	0.67	0.80
	T1/3 平均値 (s)		7.8	7.6	8.2	8.2	7.6	8.0	8.1	7.6	8.8	9.7	8.1
測得率 (%)	標準偏差 (s)		1.05	1.58	1.50	1.38	1.15	1.02	1.01	1.71	2.08	2.19	1.68
	標準偏差 (%)	0.00	19.05	99.73	99.72	100.00	100.00	94.36	69.62	100.00	100.00	94.62	81.74



付図-A.1.41 鹿島 波候特性図