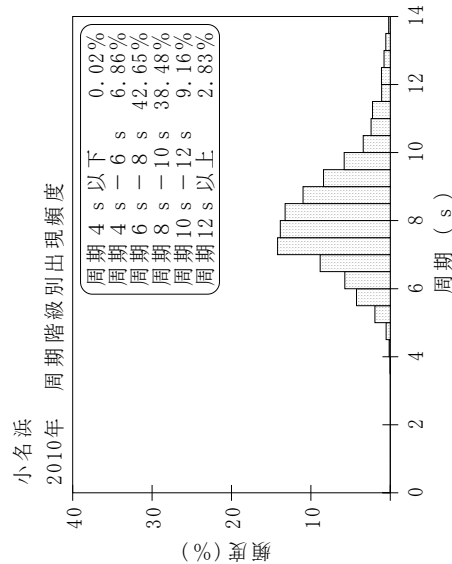
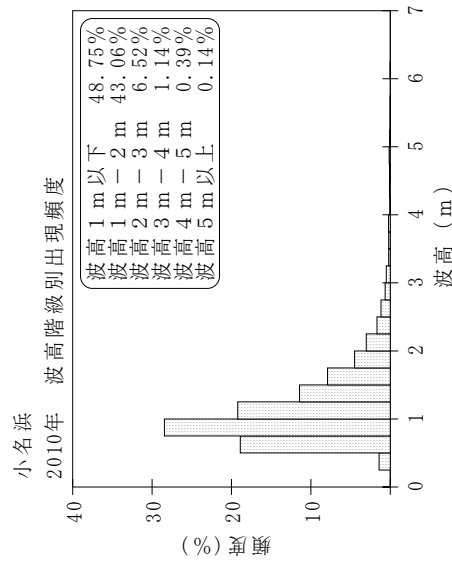
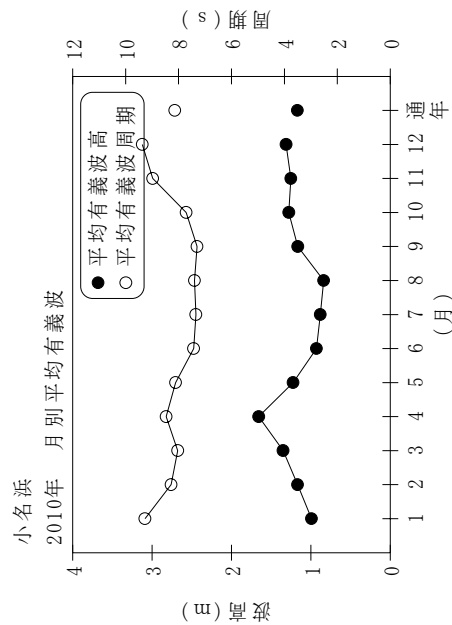


付表-A.1.39 小名浜 月別平均および最大有義波

小名浜 2010年

項目	月												年間	
	1	2	3	4	5	6	7	8	9	10	11	12		
最大有義波	H1/3 (m)	3.55	2.72	3.95	4.92	3.96	2.44	1.91	1.66	6.23	4.55	3.34	5.71	6.23
	T1/3 (s)	12.0	8.9	9.3	10.2	8.7	8.1	6.9	7.0	12.4	11.2	10.8	9.8	12.4
対応最高波	起時 (日-時)	8-0	16-10	10-6	29-0	24-20	15-2	12-10	12-18	25-18	31-8	19-4	22-12	9-25-18
	HMAX (m)	5.01	3.81	7.15	6.97	6.36	3.71	2.96	2.85	9.03	6.98	5.65	9.05	9.03
平均有義波	TMAX (s)	12.4	8.9	9.0	10.7	8.0	8.0	6.8	5.4	13.1	10.7	10.5	10.1	13.1
	H1/3 平均値 (m)	0.99	1.17	1.35	1.66	1.22	0.93	0.88	0.84	1.16	1.28	1.25	1.31	1.17
標準偏差	標準偏差 (m)	0.55	0.46	0.56	0.69	0.48	0.33	0.26	0.23	0.80	0.59	0.62	0.74	0.60
	T1/3 平均値 (s)	9.3	8.3	8.0	8.5	8.1	7.4	7.3	7.4	7.3	7.7	9.0	9.4	8.1
測得率 (%)	標準偏差	2.28	1.25	1.36	1.17	1.37	0.89	1.01	0.98	1.72	0.96	1.63	1.88	1.61
	測得率 (%)	98.93	100.00	99.46	100.00	100.00	100.00	100.00	100.00	100.00	99.73	100.00	100.00	99.84



付図-A.1.39 小名浜 波候特性図