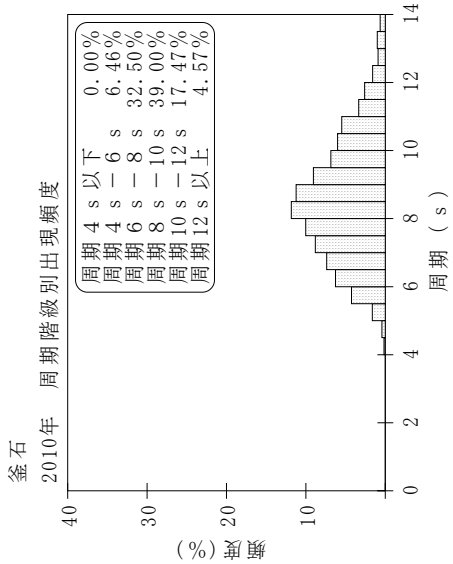
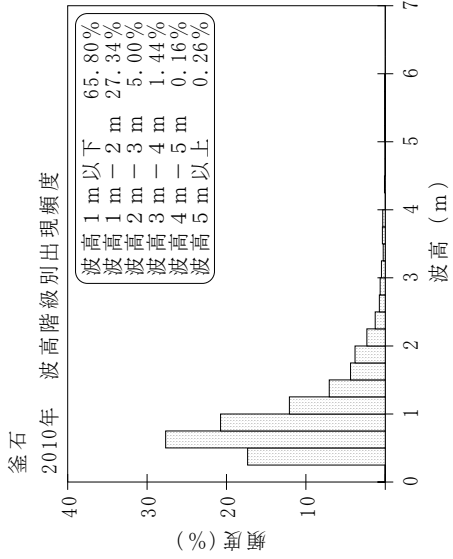
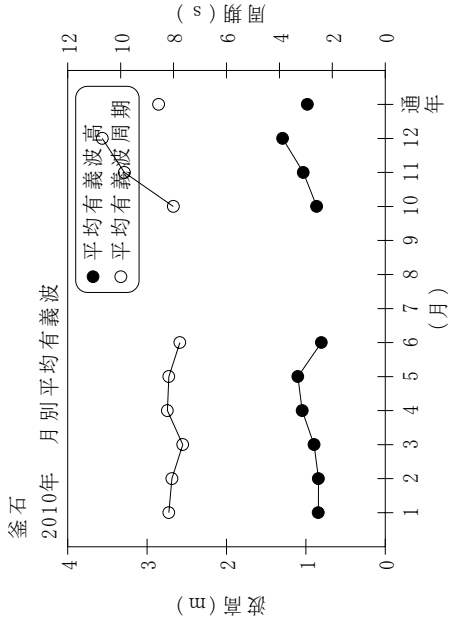


付表－A.1.35 釜石 月別平均および最大有義波

釜石 2010年

項 目	月		1	2	3	4	5	6	7	8	9	10	11	12	年 間
	有義波		H1/3 (m)	T1/3 (s)											
最大有義波			3.78	2.34	3.93	2.38	2.85	2.07				3.13	3.99	5.88	5.88
			10.6	10.7	10.4	10.0	10.1	10.1				9.3	10.8	12.4	12.4
対応最高波	起 時 (日-時)		7-22	20- 8	10-22	18-18	25-22	12-14	-	-	-	31-14	1-16	31-22	12-31-22
	最 高 波		7.41	3.66	6.09	3.28	4.61	2.85				4.90	5.98	8.43	8.43
平均有義波	H1/3	平 均 値	0.84	0.84	0.90	1.05	1.10	0.81				0.86	1.03	1.29	0.98
		標 準 偏 差	0.64	0.32	0.60	0.52	0.58	0.35				0.49	0.76	1.00	0.65
標準偏差	T1/3	平 均 値	8.2	8.1	7.7	8.2	8.2	7.8				8.0	9.9	10.7	8.6
		標 準 偏 差	1.83	1.77	1.42	1.48	1.21	1.16				0.91	1.89	1.68	1.84
測 得 率 (%)			100.00	100.00	100.00	100.00	100.00	65.28	0.00	0.00	0.00	75.81	100.00	100.00	69.89



付図－A.1.35 釜石 波候特性図