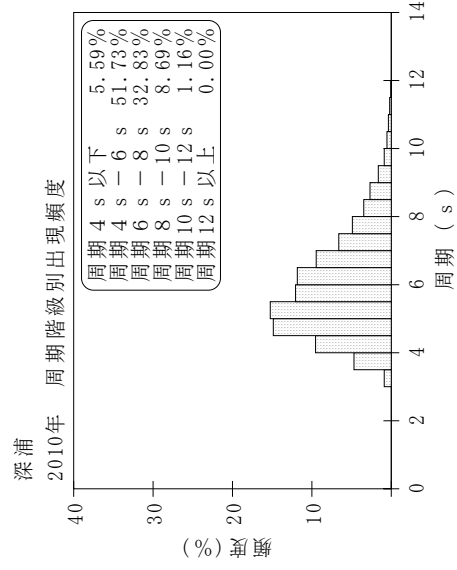
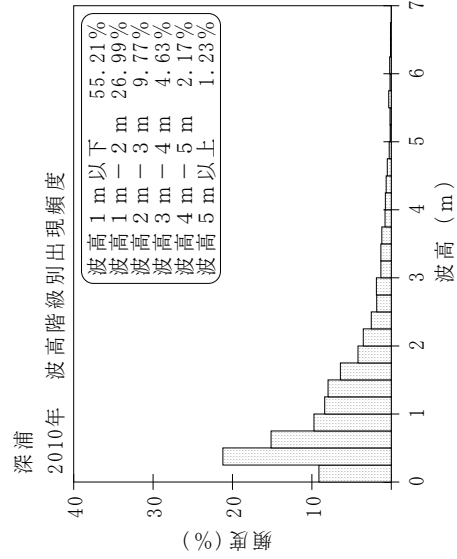
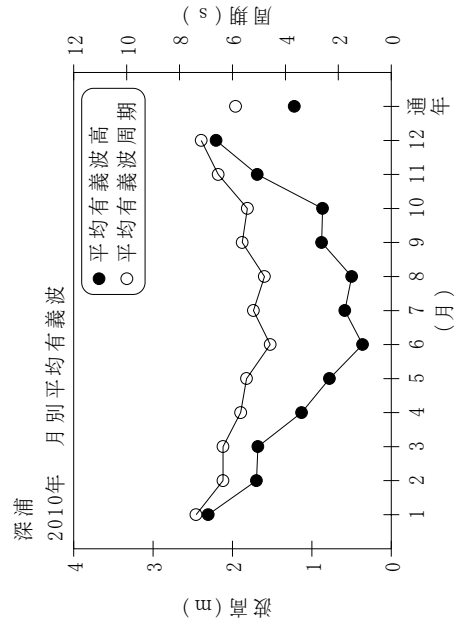


付表-A.1.5 深浦 月別平均および最大有義波

深浦 2010年

項目	月												年間
	1	2	3	4	5	6	7	8	9	10	11	12	
最大有義波	H1/3 (m)	5.94	5.59	6.41	7.02	2.51	1.93	2.39	2.05	4.31	4.58	6.71	7.02
	T1/3 (s)	9.6	9.4	10.3	11.6	6.6	5.9	7.4	5.5	9.0	9.6	10.7	11.6
対応最高波	起時 (日-時)	1-16	6-18	13-22	14-10	1-6	24-6	12-16	12-10	29-10	26-20	12-4	4-14-10
	HMAX (m)	8.30	8.88	10.30	10.06	4.63	3.27	4.09	3.75	7.41	6.84	11.29	10.06
平均有義波	TMAX (s)	11.2	8.7	9.8	10.9	6.0	5.6	8.5	5.4	8.9	9.8	10.5	10.9
	H1/3 平均値 (m)	2.31	1.70	1.68	1.13	0.78	0.36	0.58	0.50	0.88	0.86	2.21	1.22
標準偏差	標準偏差 (m)	1.06	1.01	1.05	1.10	0.47	0.23	0.40	0.31	0.77	0.75	1.47	1.10
	T1/3 平均値 (s)	7.4	6.4	6.4	5.7	5.5	4.6	5.2	4.8	5.6	5.4	7.2	5.9
標準偏差 (s)	標準偏差 (s)	1.11	1.14	1.31	1.51	1.13	0.64	0.89	0.83	1.22	1.14	1.48	1.47
測得率 (%)	測得率 (%)	100.00	100.00	100.00	100.00	100.00	100.00	100.00	100.00	100.00	100.00	100.00	100.00



付図-A.1.5 深浦 波候特性図