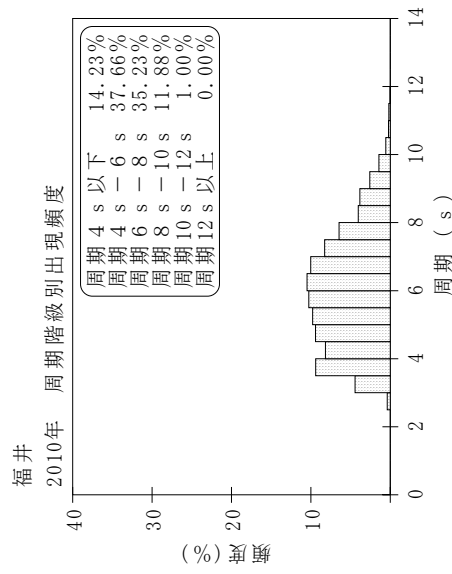
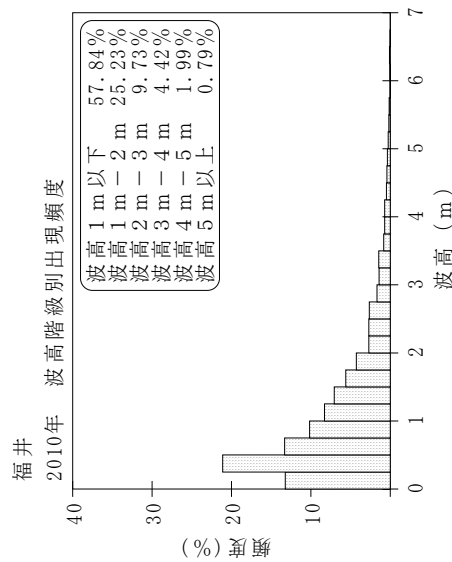
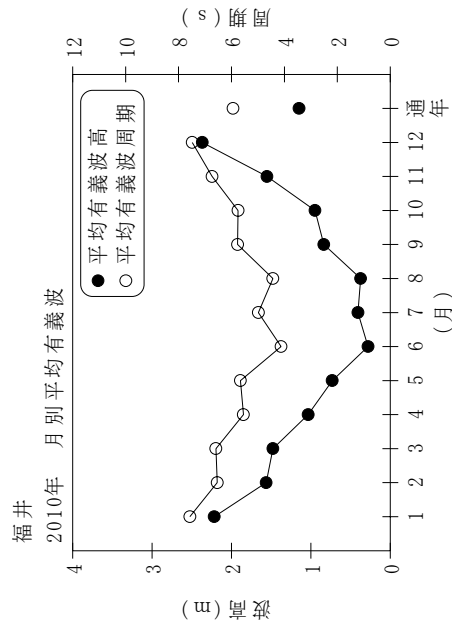


付表-A.1.14 福井 月別平均および最大有義波

福井 2010年

項目	月												年間
	1	2	3	4	5	6	7	8	9	10	11	12	
最大有義波	H1/3 (m)	5.77	5.42	4.13	4.47	2.78	1.53	2.54	2.56	3.57	5.10	6.56	6.56
	T1/3 (s)	10.6	9.5	8.6	10.7	8.8	6.2	7.1	7.7	8.8	9.8	10.8	10.8
対応最高波	起時 (日-時)	13-8	6-8	21-14	14-18	27-4	14-16	12-12	29-4	27-0	9-14	25-22	12-25-22
	HMAX (m)	9.73	8.01	8.09	6.74	5.40	2.24	3.82	3.94	5.40	8.06	9.96	9.96
平均有義波	TMAX (s)	9.2	9.6	8.7	9.6	8.8	7.2	7.3	7.8	9.3	9.9	8.3	8.3
	H1/3 平均値 (m)	2.22	1.56	1.48	1.03	0.73	0.28	0.37	0.84	0.95	1.55	2.37	1.15
標準偏差	標準偏差 (m)	1.11	1.00	0.77	0.89	0.50	0.23	0.26	0.52	0.61	1.09	1.43	1.06
	T1/3 平均値 (s)	7.6	6.5	6.6	5.6	5.7	4.1	4.4	5.8	5.8	6.7	7.5	5.9
標準偏差 (s)	標準偏差 (s)	1.30	1.27	1.26	1.65	1.43	0.77	0.94	1.27	1.23	1.63	1.61	1.69
測得率 (%)	測得率 (%)	100.00	100.00	90.05	55.00	100.00	100.00	100.00	100.00	100.00	100.00	100.00	95.46



付図-A.1.14 福井 波候特性図