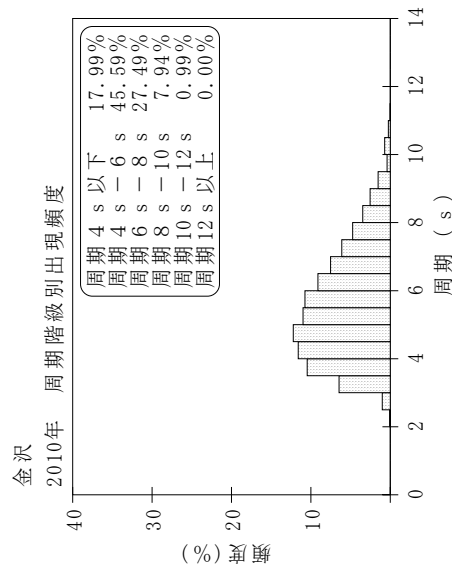
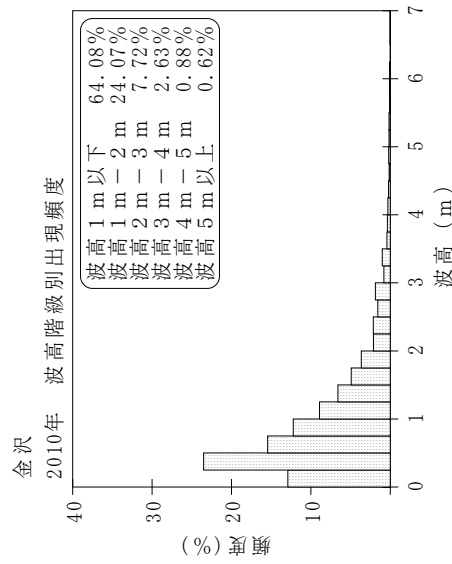
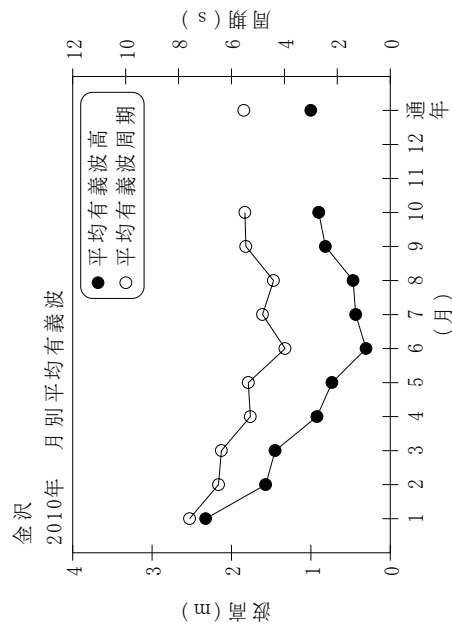


付表-A.1.13 金沢 月別平均および最大有義波

金沢 2010年

項目	月												年間
	1	2	3	4	5	6	7	8	9	10	11	12	
最大有義波	H1/3 (m)	6.86	5.83	4.44	4.19	2.59	1.21	1.12	2.98	2.84	4.32		6.86
	T1/3 (s)	10.8	10.0	9.7	10.2	9.3	6.1	6.9	7.3	8.5	9.3		10.8
対応最高波	起時 (日-時)	13- 8	6-12	17- 2	14-16	27-12	24- 8	12-20	12-12	29-14	26-18	-	1-13- 8
	HMAX (m)	9.50	8.44	7.27	5.97	3.88	2.30	1.87	4.92	4.58	6.28		9.50
平均有義波	TMAX (s)	9.7	11.7	9.9	9.8	7.8	5.3	7.2	7.8	8.6	9.6		9.7
	H1/3 平均値 (m)	2.33	1.57	1.45	0.92	0.73	0.30	0.43	0.47	0.82	0.90		1.00
標準偏差	T1/3 平均値 (s)	7.6	6.5	6.4	5.3	5.4	4.0	4.8	4.4	5.5	5.5		5.5
	H1/3 標準偏差 (m)	1.17	0.99	0.79	0.75	0.48	0.18	0.21	0.37	0.51	0.68		0.91
測得率 (%)		100.00	100.00	98.61	83.07	100.00	93.01	100.00	100.00	100.00	94.89	0.00	80.71



付図-A.1.13 金沢 波候特性図