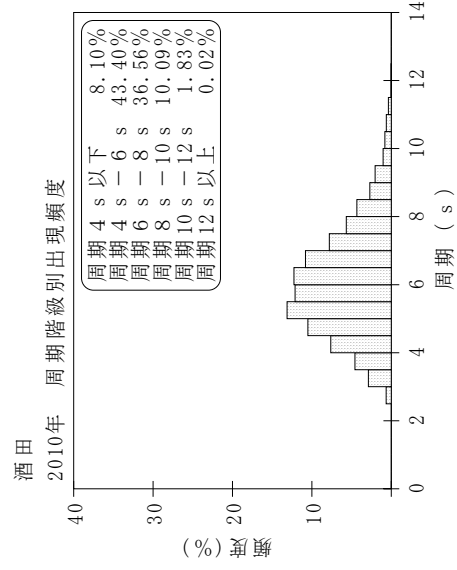
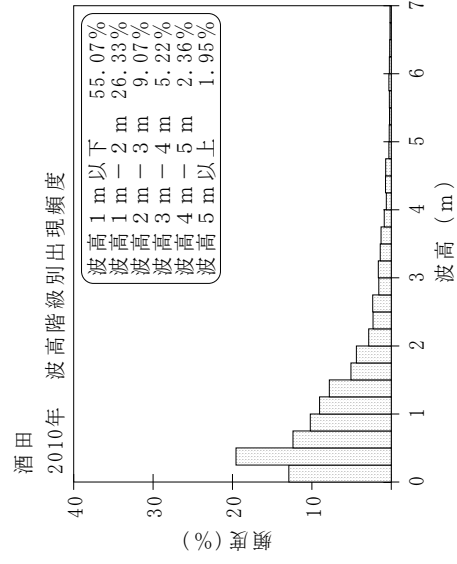
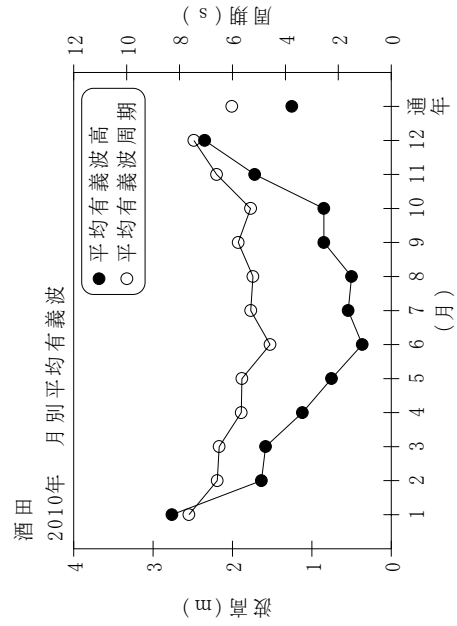


付表-A.1.7 酒田 月別平均および最大有義波

酒田 2010年

項目	月												年間
	1	2	3	4	5	6	7	8	9	10	11	12	
最大有義波	H1/3 (m)	6.91	5.90	5.13	6.69	2.34	3.26	3.71	3.22	4.64	6.09	7.95	7.95
	T1/3 (s)	11.1	10.1	9.8	11.0	6.1	6.9	8.9	8.2	8.9	10.1	11.8	11.8
対応最高波	起時 (日-時)	1-20	6-10	22-0	14-12	13-0	12-8	12-18	29-6	26-20	9-14	4-8	12-4-8
	HMAX (m)	8.74	8.43	7.62	9.76	4.76	5.36	5.44	4.77	7.61	9.52	12.09	12.09
平均有義波	TMAX (s)	11.8	10.4	9.2	12.5	6.3	7.2	8.6	8.8	8.5	10.7	12.0	12.0
	H1/3 平均値 (m)	2.76	1.64	1.58	1.12	0.75	0.54	0.50	0.85	0.85	1.72	2.35	1.25
標準偏差	T1/3 平均値 (s)	7.6	6.6	6.5	5.7	5.6	5.3	5.2	5.8	5.3	6.6	7.5	6.0
	標準偏差 (m)	1.41	1.11	1.00	1.06	0.47	0.39	0.48	0.64	0.76	1.27	1.59	1.21
測得率 (%)		100.00	100.00	100.00	100.00	100.00	98.93	99.19	100.00	98.66	100.00	100.00	99.73



付図-A.1.7 酒田 波候特性図