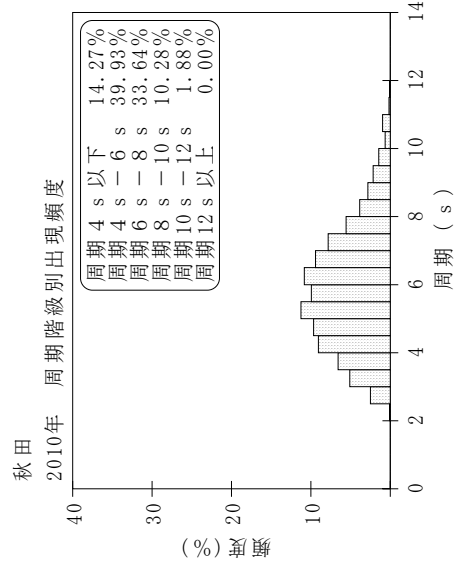
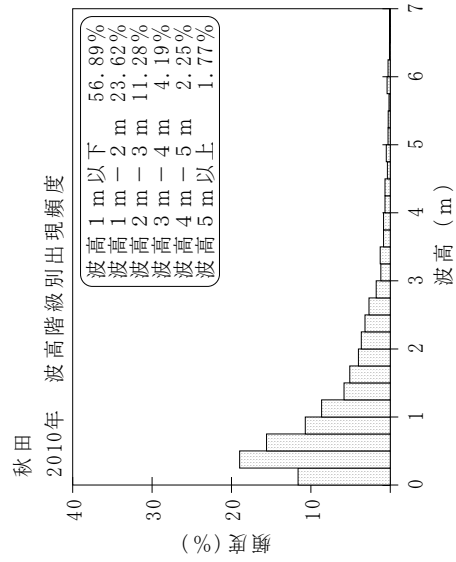
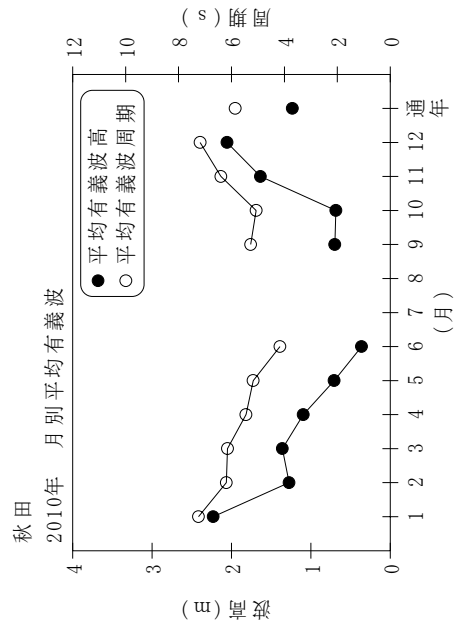


付表-A.1.6 秋田 月別平均および最大有義波

秋田 2010年

項目	月												年間	
	1	2	3	4	5	6	7	8	9	10	11	12		
最大有義波	H1/3 (m)	6.32	4.47	5.22	6.64	2.51	2.64			3.13	3.87	6.19	7.69	7.69
	T1/3 (s)	10.6	9.2	9.3	10.8	7.2	6.7			8.7	10.0	10.8	11.6	11.6
対応最高波	起時 (日-時)	1-16	6-0	21-20	14-10	1-12	24-10	-	-	29-6	26-20	9-22	4-6	12-4-6
	HMAX (m)	9.45	6.09	7.99	10.03	4.85	4.41			4.45	6.57	8.72	12.15	12.15
平均有義波	TMAX (s)	13.1	9.4	9.1	10.8	8.4	6.7			8.9	9.0	10.4	11.3	11.3
	H1/3 平均値 (m)	2.23	1.28	1.36	1.10	0.71	0.36			0.70	0.69	1.64	2.06	1.23
標準偏差	T1/3 平均値 (s)	7.2	6.2	6.1	5.5	5.2	4.2			5.3	5.1	6.4	7.2	5.9
	標準偏差 (m)	1.22	0.83	1.05	1.11	0.52	0.38			0.55	0.64	1.28	1.63	1.17
測得率 (%)		100.00	100.00	100.00	100.00	100.00	97.50	0.00	0.00	67.78	99.73	100.00	100.00	80.14



付図-A.1.6 秋田 波候特性図