

付表-B.6.46(a) 清水 f2周期帯領域における波高・波向階級別出現頻度統計（連続観測）

2009年 1月～2009年12月(年) 波向・波高階級別出現頻度表 (f2: 16.0～25.6秒) 観測地点: 清水

波高 波向	NNE	NE	ENE	E	ESE	SE	SSE	S	SSW	SW	WSW	W	WNW	NW	NNW	N	合計	
801～																	0 (0.0)	
751～800																	0 (0.0)	
701～750																	0 (0.0)	
651～700																	0 (0.0)	
601～650																	0 (0.0)	
551～600																	0 (0.0)	
501～550																	0 (0.0)	
451～500																	0 (0.0)	
401～450																	0 (0.0)	
351～400																	0 (0.0)	
301～350																	0 (0.0)	
251～300						1 (0.0)											1 (0.0)	
201～250						4 (0.0)											4 (0.0)	
176～200					1 (0.0)	1 (0.0)											2 (0.0)	
151～175						5 (0.0)											5 (0.0)	
126～150						9 (0.1)											9 (0.1)	
101～125						31 (0.2)											31 (0.2)	
76～100						28 (0.2)	1 (0.0)										29 (0.2)	
51～75					1 (0.0)	52 (0.3)	6 (0.0)										59 (0.3)	
26～50					2 (0.0)	195 (1.1)	78 (0.4)	1 (0.0)									276 (1.6)	
合計	0 (0.0)	0 (0.0)	0 (0.0)	0 (0.0)	4 (0.0)	326 (1.9)	85 (0.5)	1 (0.0)	0 (0.0)	0 (0.0)	0 (0.0)	0 (0.0)	0 (0.0)	0 (0.0)	0 (0.0)	0 (0.0)	416 (2.4)	
(連続観測)																	波高が25cm以下の回数	17177 (97.6)
																	合計	17593 (100.0)

付表-B.6.46(b) 清水 f3周期帯領域における波高・波向階級別出現頻度統計（連続観測）

2009年 1月～2009年12月(年) 波向・波高階級別出現頻度表 (f3: 10.7～14.0秒) 観測地点: 清水

波高 波向	NNE	NE	ENE	E	ESE	SE	SSE	S	SSW	SW	WSW	W	WNW	NW	NNW	N	合計	
801～																	0 (0.0)	
751～800																	0 (0.0)	
701～750																	0 (0.0)	
651～700																	0 (0.0)	
601～650																	0 (0.0)	
551～600																	0 (0.0)	
501～550																	0 (0.0)	
451～500																	0 (0.0)	
401～450																	0 (0.0)	
351～400																	0 (0.0)	
301～350																	0 (0.0)	
251～300							2 (0.0)										2 (0.0)	
201～250							6 (0.0)										6 (0.0)	
176～200						4 (0.0)	11 (0.1)										15 (0.1)	
151～175						2 (0.0)	24 (0.1)										26 (0.1)	
126～150						3 (0.0)	37 (0.2)										40 (0.2)	
101～125						30 (0.2)	83 (0.5)	1 (0.0)									114 (0.6)	
76～100						88 (0.5)	307 (1.7)	1 (0.0)									396 (2.3)	
51～75						232 (1.3)	656 (3.7)	3 (0.0)									891 (5.1)	
26～50					7 (0.0)	411 (2.3)	1163 (6.6)	57 (0.3)									1638 (9.3)	
合計	0 (0.0)	0 (0.0)	0 (0.0)	0 (0.0)	7 (0.0)	770 (4.4)	2289 (13.0)	62 (0.4)	0 (0.0)	0 (0.0)	0 (0.0)	0 (0.0)	0 (0.0)	0 (0.0)	0 (0.0)	0 (0.0)	3128 (17.8)	
(連続観測)																	波高が25cm以下の回数	14465 (82.2)
																	合計	17593 (100.0)

付表-B.6.46(c) 清水 f4周期帯領域における波高・波向階級別出現頻度統計（連続観測）


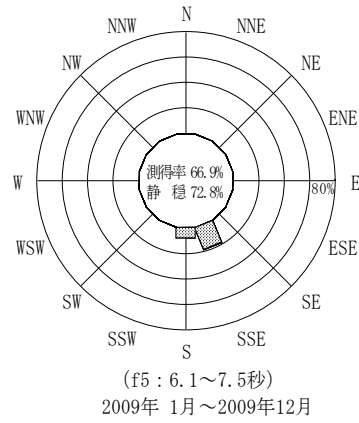
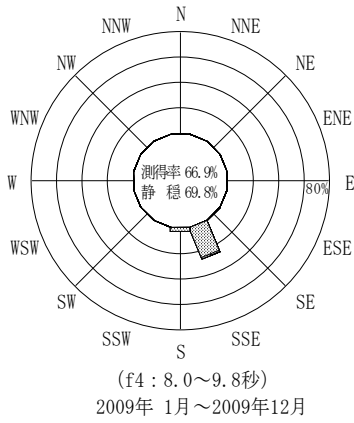
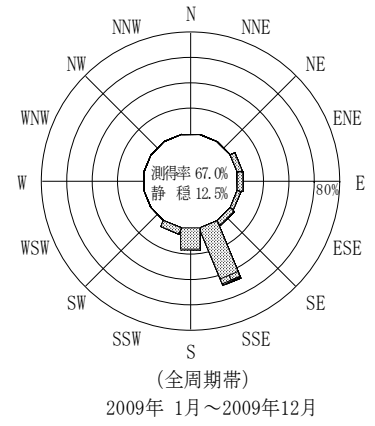
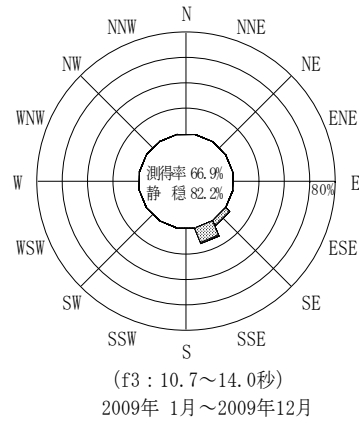
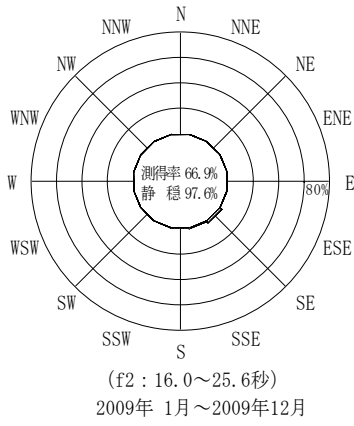
2009年 1月～2009年12月(年) 波向・波高階級別出現頻度表 (f4: 8.0～9.8秒) 観測地点: 清水

波高 波向	NNE	NE	ENE	E	ESE	SE	SSE	S	SSW	SW	WSW	W	WNW	NW	NNW	N	合計	
801～																	0 (0.0)	
751～800																	0 (0.0)	
701～750																	0 (0.0)	
651～700																	0 (0.0)	
601～650																	0 (0.0)	
551～600																	0 (0.0)	
501～550																	0 (0.0)	
451～500																	0 (0.0)	
401～450																	0 (0.0)	
351～400																	0 (0.0)	
301～350																	0 (0.0)	
251～300																	0 (0.0)	
201～250							7 (0.0)										7 (0.0)	
176～200							4 (0.0)										4 (0.0)	
151～175							17 (0.1)										17 (0.1)	
126～150							55 (0.3)	1 (0.0)									56 (0.3)	
101～125						1 (0.0)	140 (0.8)	8 (0.0)									149 (0.8)	
76～100							358 (2.0)	22 (0.1)									380 (2.2)	
51～75						1 (0.0)	824 (4.7)	69 (0.4)									894 (5.1)	
26～50					2 (0.0)	44 (0.3)	3300 (18.8)	459 (2.6)									3805 (21.6)	
合計	0 (0.0)	0 (0.0)	0 (0.0)	0 (0.0)	2 (0.0)	46 (0.3)	4705 (26.7)	559 (3.2)	0 (0.0)	0 (0.0)	0 (0.0)	0 (0.0)	0 (0.0)	0 (0.0)	0 (0.0)	0 (0.0)	5312 (30.2)	
(連続観測)																	波高が25cm以下の回数	12281 (69.8)
																	合計	17593 (100.0)

付表-B.6.46(d) 清水 f5周期帯領域における波高・波向階級別出現頻度統計（連続観測）

2009年 1月～2009年12月(年) 波向・波高階級別出現頻度表 (f5: 6.1～7.5秒) 観測地点: 清水

波高 波向	NNE	NE	ENE	E	ESE	SE	SSE	S	SSW	SW	WSW	W	WNW	NW	NNW	N	合計	
801～																	0 (0.0)	
751～800																	0 (0.0)	
701～750																	0 (0.0)	
651～700																	0 (0.0)	
601～650																	0 (0.0)	
551～600																	0 (0.0)	
501～550																	0 (0.0)	
451～500																	0 (0.0)	
401～450																	0 (0.0)	
351～400																	0 (0.0)	
301～350																	0 (0.0)	
251～300																	0 (0.0)	
201～250																	0 (0.0)	
176～200																	0 (0.0)	
151～175							4 (0.0)										4 (0.0)	
126～150							17 (0.1)	1 (0.0)									18 (0.1)	
101～125						1 (0.0)	48 (0.3)	3 (0.0)									52 (0.3)	
76～100							207 (1.2)	27 (0.2)									234 (1.3)	
51～75						2 (0.0)	498 (2.8)	198 (1.1)									698 (4.0)	
26～50						29 (0.2)	2531 (14.4)	1225 (7.0)	1 (0.0)								3786 (21.5)	
合計	0 (0.0)	0 (0.0)	0 (0.0)	0 (0.0)	0 (0.0)	32 (0.2)	3305 (18.8)	1454 (8.3)	1 (0.0)	0 (0.0)	0 (0.0)	0 (0.0)	0 (0.0)	0 (0.0)	0 (0.0)	0 (0.0)	4792 (27.2)	
(連続観測)																	波高が25cm以下の回数	12801 (72.8)
																	合計	17593 (100.0)



付図-B.3.46 清水 波高・波向別出現頻度図 (連続観測, f2, f3, f4, f5, 全周期帯)