

付表-B.6.44(a) 波浮 f2周期帯領域における波高・波向階級別出現頻度統計（連続観測）

2009年 1月～2009年12月(年) 波向・波高階級別出現頻度表 (f2: 16.0～25.6秒) 観測地点: 波浮

波高	波向	NNE	NE	ENE	E	ESE	SE	SSE	S	SSW	SW	WSW	W	WNW	NW	NNW	N	合計	
801～																		0 (0.0)	
751～800																		0 (0.0)	
701～750																		0 (0.0)	
651～700																		0 (0.0)	
601～650																		0 (0.0)	
551～600																		0 (0.0)	
501～550																		0 (0.0)	
451～500																		0 (0.0)	
401～450																		0 (0.0)	
351～400																		0 (0.0)	
301～350																		3 (0.0)	
251～300																		3 (0.0)	
201～250																		6 (0.0)	
176～200																		10 (0.0)	
151～175																		12 (0.1)	
126～150																		30 (0.1)	
101～125																		59 (0.3)	
76～100																		153 (0.7)	
51～75																		440 (1.9)	
26～50																		2837 (12.4)	
合計																		3553 (15.6)	
(連続観測)																		波高が25cm以下の回数	19276 (84.4)
																		合計	22829 (100.0)

付表-B.6.44(b) 波浮 f3周期帯領域における波高・波向階級別出現頻度統計（連続観測）

2009年 1月～2009年12月(年) 波向・波高階級別出現頻度表 (f3: 10.7～14.0秒) 観測地点: 波浮

波高	波向	NNE	NE	ENE	E	ESE	SE	SSE	S	SSW	SW	WSW	W	WNW	NW	NNW	N	合計	
801～																		0 (0.0)	
751～800																		0 (0.0)	
701～750																		0 (0.0)	
651～700																		0 (0.0)	
601～650																		0 (0.0)	
551～600																		0 (0.0)	
501～550																		0 (0.0)	
451～500																		0 (0.0)	
401～450																		2 (0.0)	
351～400																		6 (0.0)	
301～350																		20 (0.1)	
251～300																		55 (0.2)	
201～250																		118 (0.5)	
176～200																		138 (0.6)	
151～175																		257 (1.1)	
126～150																		521 (2.3)	
101～125																		1047 (4.6)	
76～100																		2039 (8.9)	
51～75																		4212 (18.5)	
26～50																		11701 (51.3)	
合計																		20116 (88.1)	
(連続観測)																		波高が25cm以下の回数	2711 (11.9)
																		合計	22827 (100.0)

付表-B.6.44(c) 波浮 f4周期帯領域における波高・波向階級別出現頻度統計（連続観測）


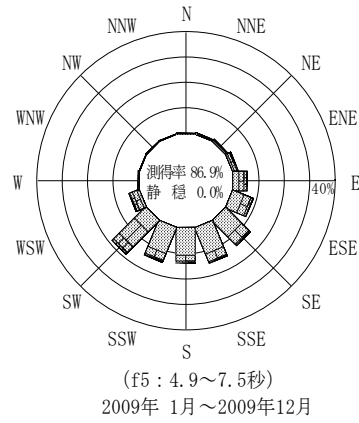
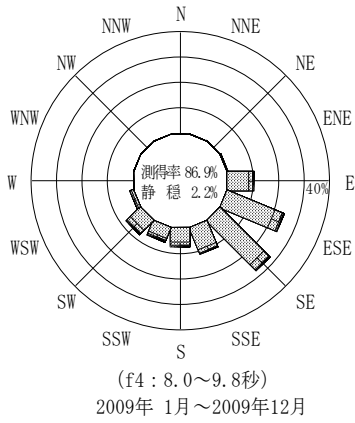
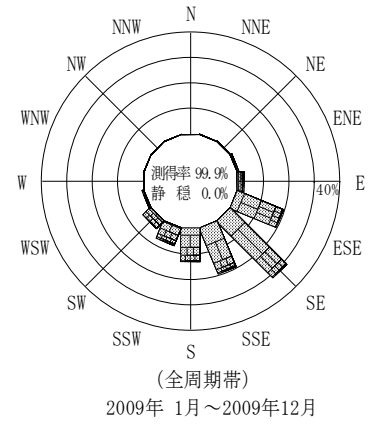
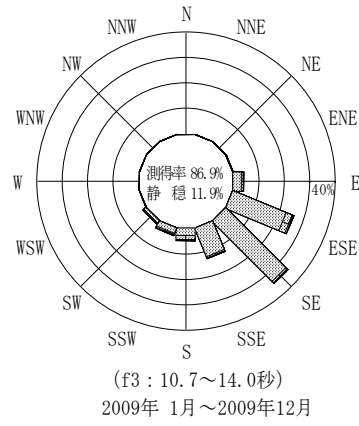
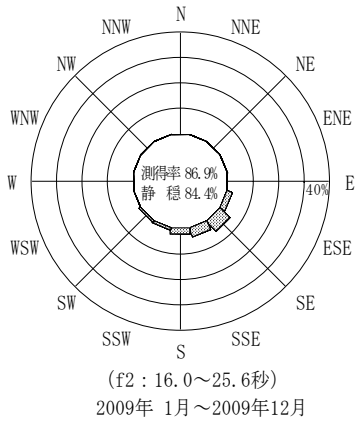
2009年 1月～2009年12月(年) 波向・波高階級別出現頻度表 (f4: 8.0～9.8秒) 観測地点: 波浮

波高	波向	NNE	NE	ENE	E	ESE	SE	SSE	S	SSW	SW	WSW	W	WNW	NW	NNW	N	合計	
801～																		0 (0.0)	
751～800																		0 (0.0)	
701～750																		0 (0.0)	
651～700																		0 (0.0)	
601～650																		0 (0.0)	
551～600																		0 (0.0)	
501～550																		0 (0.0)	
451～500																		0 (0.0)	
401～450								2 (0.0)	1 (0.0)	1 (0.0)								4 (0.0)	
351～400								1 (0.0)	5 (0.0)	4 (0.0)	2 (0.0)							13 (0.1)	
301～350								5 (0.0)	8 (0.0)		9 (0.0)	2 (0.0)	3 (0.0)					27 (0.1)	
251～300								15 (0.1)	7 (0.0)	7 (0.0)	15 (0.1)	15 (0.1)	5 (0.0)					64 (0.3)	
201～250				1 (0.0)	10 (0.0)	23 (0.1)	12 (0.1)	36 (0.2)	31 (0.1)	49 (0.2)	33 (0.1)							195 (0.9)	
176～200					24 (0.1)	50 (0.2)	31 (0.1)	30 (0.1)	22 (0.1)	38 (0.2)	42 (0.2)							237 (1.0)	
151～175					65 (0.3)	87 (0.4)	75 (0.3)	35 (0.2)	67 (0.3)	70 (0.3)	66 (0.3)	11 (0.0)	1 (0.0)					477 (2.1)	
126～150				1 (0.0)	129 (0.6)	208 (0.9)	162 (0.7)	92 (0.4)	104 (0.5)	86 (0.4)	133 (0.6)	36 (0.2)	5 (0.0)					956 (4.2)	
101～125				4 (0.0)	229 (1.0)	478 (2.1)	439 (1.9)	214 (0.9)	168 (0.7)	112 (0.5)	253 (1.1)	87 (0.4)						1984 (8.7)	
76～100				11 (0.0)	495 (2.2)	1111 (4.9)	1090 (4.8)	286 (1.3)	194 (0.8)	193 (0.8)	433 (1.9)	102 (0.4)	3 (0.0)					3918 (17.2)	
51～75			3 (0.0)	28 (0.1)	855 (3.7)	1697 (7.4)	1944 (8.5)	585 (2.6)	432 (1.9)	464 (2.0)	602 (2.6)	86 (0.4)	4 (0.0)					6700 (29.3)	
26～50	1 (0.0)	6 (0.0)	34 (0.1)	589 (2.6)	1883 (8.2)	2566 (11.2)	1293 (5.7)	692 (3.0)	419 (1.8)	246 (1.1)	27 (0.1)	1 (0.0)						7757 (34.0)	
合計	1 (0.0)	9 (0.0)	79 (0.3)	2396 (10.5)	5558 (24.3)	6341 (27.8)	2583 (11.3)	1737 (7.6)	1449 (6.3)	1816 (8.0)	349 (1.5)	14 (0.1)	0 (0.0)	0 (0.0)	0 (0.0)	0 (0.0)	0 (0.0)	22332 (97.8)	
(連続観測)																		波高が25cm以下の回数	496 (2.2)
																		合計	22828 (100.0)

付表-B.6.44(d) 波浮 f5周期帯領域における波高・波向階級別出現頻度統計（連続観測）

2009年 1月～2009年12月(年) 波向・波高階級別出現頻度表 (f5: 4.9～7.5秒) 観測地点: 波浮

波高	波向	NNE	NE	ENE	E	ESE	SE	SSE	S	SSW	SW	WSW	W	WNW	NW	NNW	N	合計	
801～																		0 (0.0)	
751～800																		0 (0.0)	
701～750																		0 (0.0)	
651～700																		0 (0.0)	
601～650																		0 (0.0)	
551～600																		0 (0.0)	
501～550																		0 (0.0)	
451～500																		0 (0.0)	
401～450																		0 (0.0)	
351～400																		0 (0.0)	
301～350																		0 (0.0)	
251～300				1 (0.0)	3 (0.0)			9 (0.0)	17 (0.1)	20 (0.1)	27 (0.1)	3 (0.0)						80 (0.4)	
201～250	2 (0.0)	2 (0.0)	22 (0.1)	59 (0.3)	29 (0.1)	54 (0.2)	27 (0.1)	47 (0.2)	44 (0.2)	163 (0.7)	70 (0.3)	8 (0.0)					2 (0.0)	529 (2.3)	
176～200			12 (0.1)	32 (0.1)	87 (0.4)	58 (0.3)	50 (0.2)	39 (0.2)	40 (0.2)	24 (0.1)	280 (1.2)	110 (0.5)	1 (0.0)		1 (0.0)			734 (3.2)	
151～175	3 (0.0)	23 (0.1)	54 (0.2)	150 (0.7)	129 (0.6)	71 (0.3)	64 (0.3)	56 (0.2)	89 (0.4)	425 (1.9)	152 (0.7)	4 (0.0)		1 (0.0)	1 (0.0)	1 (0.0)		1223 (5.4)	
126～150	15 (0.1)	31 (0.1)	95 (0.4)	197 (0.9)	235 (1.0)	272 (1.2)	196 (0.9)	155 (0.7)	194 (0.8)	805 (3.5)	214 (0.9)	13 (0.1)	2 (0.0)	2 (0.0)	3 (0.0)	4 (0.0)		2433 (10.7)	
101～125	23 (0.1)	40 (0.2)	114 (0.5)	255 (1.1)	410 (1.8)	624 (2.7)	521 (2.3)	353 (1.5)	451 (2.0)	1096 (4.8)	210 (0.9)	22 (0.1)	8 (0.0)	6 (0.0)	6 (0.0)	8 (0.0)		4147 (18.2)	
76～100	29 (0.1)	41 (0.2)	84 (0.4)	274 (1.2)	531 (2.3)	949 (4.2)	930 (4.1)	671 (2.9)	959 (4.2)	924 (4.0)	158 (0.7)	15 (0.1)	6 (0.0)	10 (0.0)	9 (0.0)	15 (0.1)		5605 (24.6)	
51～75	29 (0.1)	43 (0.2)	62 (0.3)	232 (1.0)	436 (1.9)	879 (3.9)	1245 (5.5)	1310 (5.7)	1289 (5.6)	493 (2.2)	65 (0.3)	23 (0.1)	5 (0.0)	4 (0.0)	5 (0.0)	17 (0.1)		6137 (26.9)	
26～50	37 (0.2)	30 (0.1)	20 (0.1)	52 (0.2)	165 (0.7)	242 (1.1)	415 (1.8)	527 (2.3)	324 (1.4)	81 (0.4)	9 (0.0)	5 (0.0)	4 (0.0)	11 (0.0)	5 (0.0)	14 (0.1)		1941 (8.5)	
合計	138 (0.6)	222 (1.0)	484 (2.1)	1309 (5.7)	1993 (8.7)	3141 (13.8)	3446 (15.1)	3176 (13.9)	3394 (14.9)	4294 (18.8)	991 (4.3)	91 (0.4)	25 (0.1)	35 (0.2)	29 (0.1)	61 (0.3)		22829 (100.0)	
(連続観測)																		波高が25cm以下の回数	0 (0.0)
																		合計	22829 (100.0)



付図-B.3.44 波浮 波高・波向別出現頻度図 (連続観測, f2, f3, f4, f5, 全周期帯)