

付表-B.6.12(a) 輪島 f2周期帯領域における波高・波向階級別出現頻度統計（連続観測）

2009年 1月～2009年12月(年) 波向・波高階級別出現頻度表 (f2: 16.0～25.6秒) 観測地点: 輪島

波高	波向	NNE	NE	ENE	E	ESE	SE	SSE	S	SSW	SW	WSW	W	WNW	NW	NNW	N	合計
801～																		0 (0.0)
751～800																		0 (0.0)
701～750																		0 (0.0)
651～700																		0 (0.0)
601～650																		0 (0.0)
551～600																		0 (0.0)
501～550																		0 (0.0)
451～500																		0 (0.0)
401～450																		0 (0.0)
351～400																		0 (0.0)
301～350																		0 (0.0)
251～300																		0 (0.0)
201～250																		0 (0.0)
176～200																		0 (0.0)
151～175																		0 (0.0)
126～150		1 (0.0)																1 (0.0)
101～125		4 (0.0)													1 (0.0)		1 (0.0)	6 (0.1)
76～100		14 (0.2)													11 (0.1)	3 (0.0)	20 (0.2)	48 (0.6)
51～75		26 (0.3)											7 (0.1)	38 (0.4)	33 (0.4)	35 (0.4)	139 (1.6)	
26～50		146 (1.7)	5 (0.1)										2 (0.0)	29 (0.3)	127 (1.5)	146 (1.7)	77 (0.9)	532 (6.2)
合計		191 (2.2)	5 (0.1)	0 (0.0)	0 (0.0)	0 (0.0)	0 (0.0)	0 (0.0)	0 (0.0)	0 (0.0)	0 (0.0)	0 (0.0)	2 (0.0)	36 (0.4)	177 (2.1)	182 (2.1)	133 (1.5)	726 (8.4)
(連続観測)																	波高が25cm以下の回数	7906 (91.6)
																	合計	8632 (100.0)

付表-B.6.12(b) 輪島 f3周期帯領域における波高・波向階級別出現頻度統計（連続観測）

2009年 1月～2009年12月(年) 波向・波高階級別出現頻度表 (f3: 10.7～14.0秒) 観測地点: 輪島

波高	波向	NNE	NE	ENE	E	ESE	SE	SSE	S	SSW	SW	WSW	W	WNW	NW	NNW	N	合計
801～																		0 (0.0)
751～800																		0 (0.0)
701～750																		0 (0.0)
651～700																		0 (0.0)
601～650																		0 (0.0)
551～600																		0 (0.0)
501～550																		0 (0.0)
451～500																		0 (0.0)
401～450															2 (0.0)			2 (0.0)
351～400		1 (0.0)												2 (0.0)	19 (0.2)	11 (0.1)		33 (0.4)
301～350		10 (0.1)												5 (0.1)	69 (0.8)	49 (0.6)	4 (0.0)	137 (1.6)
251～300		23 (0.3)												22 (0.3)	125 (1.4)	88 (1.0)	27 (0.3)	285 (3.3)
201～250		26 (0.3)											2 (0.0)	59 (0.7)	156 (1.8)	133 (1.5)	44 (0.5)	420 (4.9)
176～200		24 (0.3)											4 (0.0)	69 (0.8)	77 (0.9)	74 (0.9)	63 (0.7)	311 (3.6)
151～175		43 (0.5)											3 (0.0)	63 (0.7)	65 (0.8)	102 (1.2)	112 (1.3)	388 (4.5)
126～150		75 (0.9)											4 (0.0)	45 (0.5)	60 (0.7)	111 (1.3)	108 (1.3)	403 (4.7)
101～125		107 (1.2)											5 (0.1)	68 (0.8)	65 (0.8)	102 (1.2)	106 (1.2)	453 (5.2)
76～100		143 (1.7)											7 (0.1)	70 (0.8)	66 (0.8)	106 (1.2)	96 (1.1)	488 (5.7)
51～75		182 (2.1)	3 (0.0)										8 (0.1)	88 (1.0)	99 (1.1)	184 (2.1)	128 (1.5)	692 (8.0)
26～50		275 (3.2)	7 (0.1)										9 (0.1)	139 (1.6)	191 (2.2)	307 (3.6)	217 (2.5)	1145 (13.3)
合計		909 (10.5)	10 (0.1)	0 (0.0)	0 (0.0)	0 (0.0)	0 (0.0)	0 (0.0)	0 (0.0)	0 (0.0)	0 (0.0)	0 (0.0)	42 (0.5)	630 (7.3)	994 (11.5)	1267 (14.7)	905 (10.5)	4757 (55.1)
(連続観測)																	波高が25cm以下の回数	3875 (44.9)
																	合計	8632 (100.0)

付表-B.6.12(c) 輪島 f4周期帯領域における波高・波向階級別出現頻度統計(連続観測)

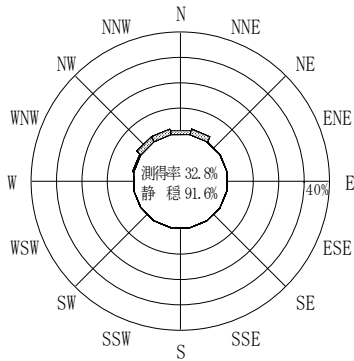
2009年 1月~2009年12月(年) 波向・波高階級別出現頻度表 (f4: 8.0~9.8秒) 観測地点: 輪島

波高	波向	NNE	NE	ENE	E	ESE	SE	SSE	S	SSW	SW	WSW	W	WNW	NW	NNW	N	合計
801~																		0 (0.0)
751~800																		0 (0.0)
701~750																		0 (0.0)
651~700																		0 (0.0)
601~650																		0 (0.0)
551~600																		0 (0.0)
501~550																		0 (0.0)
451~500																		0 (0.0)
401~450																		0 (0.0)
351~400		2 (0.0)													5 (0.1)			7 (0.1)
301~350		32 (0.4)												21 (0.2)	45 (0.5)	2 (0.0)	3 (0.0)	103 (1.2)
251~300		43 (0.5)											10 (0.1)	105 (1.2)	174 (2.0)	18 (0.2)	4 (0.0)	354 (4.1)
201~250		38 (0.4)	9 (0.1)										23 (0.3)	261 (3.0)	477 (5.5)	200 (2.3)	73 (0.8)	1081 (12.5)
176~200		18 (0.2)											17 (0.2)	122 (1.4)	265 (3.1)	272 (3.2)	55 (0.6)	749 (8.7)
151~175		17 (0.2)	2 (0.0)										13 (0.2)	105 (1.2)	226 (2.6)	376 (4.4)	64 (0.7)	803 (9.3)
126~150		16 (0.2)											9 (0.1)	84 (1.0)	148 (1.7)	358 (4.1)	111 (1.3)	726 (8.4)
101~125		25 (0.3)											19 (0.2)	68 (0.8)	133 (1.5)	301 (3.5)	149 (1.7)	695 (8.1)
76~100		65 (0.8)	2 (0.0)										35 (0.4)	102 (1.2)	108 (1.3)	174 (2.0)	185 (2.1)	671 (7.8)
51~75		145 (1.7)	2 (0.0)								2 (0.0)		41 (0.5)	99 (1.1)	127 (1.5)	190 (2.2)	213 (2.5)	819 (9.5)
26~50		279 (3.2)	29 (0.3)								1 (0.0)	13 (0.2)	57 (0.7)	78 (0.9)	130 (1.5)	191 (2.2)	271 (3.1)	1049 (12.2)
合計		680 (7.9)	44 (0.5)	0 (0.0)	0 (0.0)	0 (0.0)	0 (0.0)	0 (0.0)	0 (0.0)	0 (0.0)	1 (0.0)	15 (0.2)	224 (2.6)	1045 (12.1)	1838 (21.3)	2082 (24.1)	1128 (13.1)	7057 (81.8)
(連続観測)																	波高が25cm以下の回数	1575 (18.2)
																	合計	8632 (100.0)

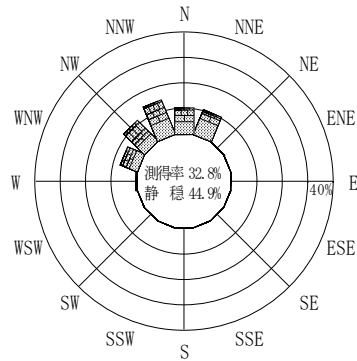
付表-B.6.12(d) 輪島 f5周期帯領域における波高・波向階級別出現頻度統計(連続観測)

2009年 1月~2009年12月(年) 波向・波高階級別出現頻度表 (f5: 6.1~7.5秒) 観測地点: 輪島

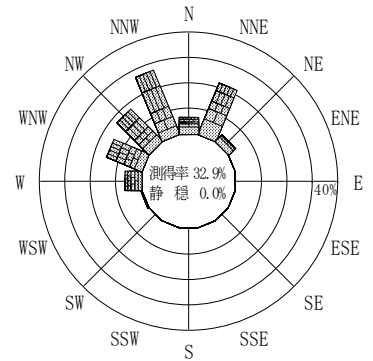
波高	波向	NNE	NE	ENE	E	ESE	SE	SSE	S	SSW	SW	WSW	W	WNW	NW	NNW	N	合計
801~																		0 (0.0)
751~800																		0 (0.0)
701~750																		0 (0.0)
651~700																		0 (0.0)
601~650																		0 (0.0)
551~600																		0 (0.0)
501~550																		0 (0.0)
451~500																		0 (0.0)
401~450																		0 (0.0)
351~400																		0 (0.0)
301~350																		0 (0.0)
251~300		2 (0.0)	1 (0.0)												1 (0.0)			4 (0.0)
201~250		66 (0.8)	9 (0.1)										13 (0.2)	86 (1.0)	170 (2.0)	9 (0.1)	45 (0.5)	398 (4.6)
176~200		25 (0.3)	2 (0.0)										33 (0.4)	266 (3.1)	272 (3.2)	65 (0.8)	58 (0.7)	721 (8.4)
151~175		22 (0.3)	4 (0.0)										35 (0.4)	287 (3.3)	444 (5.1)	164 (1.9)	85 (1.0)	1041 (12.1)
126~150		13 (0.2)	6 (0.1)										26 (0.3)	234 (2.7)	523 (6.1)	301 (3.5)	91 (1.1)	1194 (13.8)
101~125		13 (0.2)	2 (0.0)										74 (0.9)	194 (2.2)	580 (6.7)	525 (6.1)	121 (1.4)	1509 (17.5)
76~100		29 (0.3)	10 (0.1)										3 (0.0)	76 (0.9)	137 (1.6)	238 (2.8)	635 (7.4)	1280 (14.8)
51~75		153 (1.8)	19 (0.2)	1 (0.0)									9 (0.1)	79 (0.9)	82 (0.9)	178 (2.1)	351 (4.1)	1162 (13.5)
26~50		146 (1.7)	53 (0.6)	8 (0.1)	1 (0.0)		1 (0.0)				1 (0.0)	8 (0.1)	32 (0.4)	81 (0.9)	167 (1.9)	163 (1.9)	227 (2.6)	888 (10.3)
合計		469 (5.4)	106 (1.2)	9 (0.1)	1 (0.0)	0 (0.0)	1 (0.0)	0 (0.0)	0 (0.0)	0 (0.0)	1 (0.0)	20 (0.2)	368 (4.3)	1367 (15.8)	2573 (29.8)	2213 (25.6)	1069 (12.4)	8197 (95.0)
(連続観測)																	波高が25cm以下の回数	435 (5.0)
																	合計	8632 (100.0)



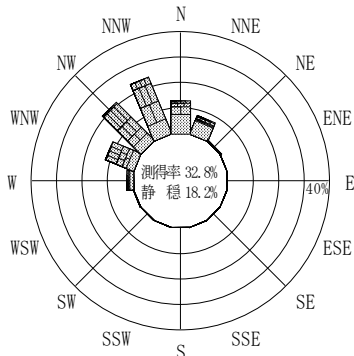
(f2 : 16.0~25.6秒)  
2009年 1月~2009年12月



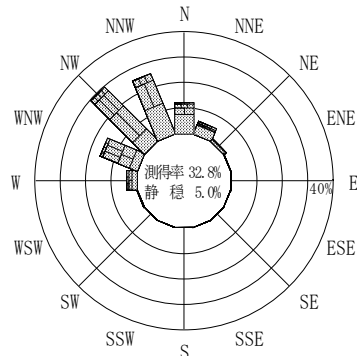
(f3 : 10.7~14.0秒)  
2009年 1月~2009年12月



(全周期帯)  
2009年 1月~2009年12月




(f4 : 8.0~9.8秒)  
2009年 1月~2009年12月



(f5 : 6.1~7.5秒)  
2009年 1月~2009年12月

輪島



(連続観測)

付図-B.3.12 輪島 波高・波向別出現頻度図 (連続観測, f2, f3, f4, f5, 全周期帯)