

付表-A. 6. 60(a) 平良沖 f2周期帯領域における波高・波向階級別出現頻度統計

2009年 1月～2009年12月(年) 波向・波高階級別出現頻度表 (f2: 16.0～25.6秒) 観測地点: 平良沖

波高	波向	NNE	NE	ENE	E	ESE	SE	SSE	S	SSW	SW	WSW	W	WNW	NW	NNW	N	合計
801～																		0 (0.0)
751～800																		0 (0.0)
701～750																		0 (0.0)
651～700																		0 (0.0)
601～650																		0 (0.0)
551～600																		0 (0.0)
501～550																		0 (0.0)
451～500																		0 (0.0)
401～450																		0 (0.0)
351～400																		0 (0.0)
301～350																		0 (0.0)
251～300																		0 (0.0)
201～250																		0 (0.0)
176～200																		0 (0.0)
151～175																		0 (0.0)
126～150																		0 (0.0)
101～125																		0 (0.0)
76～100																		0 (0.0)
51～75																		0 (0.0)
26～50													(0.0)	(0.1)	(0.1)	(0.1)	(0.0)	12 (0.3)
合計		(0.0)	(0.0)	(0.0)	(0.0)	(0.0)	(0.0)	(0.0)	(0.0)	(0.0)	(0.0)	(0.0)	(0.1)	(0.4)	(0.5)	(0.2)	(0.0)	12 (0.3)
波高が25cm以下の回数																		3587 (99.7)
合計																		3599 (100.0)

付表-A. 6. 60(b) 平良沖 f3周期帯領域における波高・波向階級別出現頻度統計

2009年 1月～2009年12月(年) 波向・波高階級別出現頻度表 (f3: 10.7～14.0秒) 観測地点: 平良沖

波高	波向	NNE	NE	ENE	E	ESE	SE	SSE	S	SSW	SW	WSW	W	WNW	NW	NNW	N	合計
801～																		0 (0.0)
751～800																		0 (0.0)
701～750																		0 (0.0)
651～700																		0 (0.0)
601～650																		0 (0.0)
551～600																		0 (0.0)
501～550																		0 (0.0)
451～500																		0 (0.0)
401～450																		0 (0.0)
351～400																		0 (0.0)
301～350																		0 (0.0)
251～300																		0 (0.0)
201～250																		0 (0.0)
176～200																(0.0)	1	1 (0.0)
151～175															(0.1)			4 (0.1)
126～150															(0.3)			10 (0.3)
101～125														(0.0)	(0.2)	(0.1)		11 (0.3)
76～100														(0.0)	(0.7)	(0.1)		29 (0.8)
51～75														(0.0)	(1.6)	(0.8)		89 (2.5)
26～50														(0.1)	(0.8)	(3.7)	(3.5)	288 (8.0)
合計		(0.0)	(0.0)	(0.0)	(0.0)	(0.0)	(0.0)	(0.0)	(0.0)	(0.0)	(0.0)	(0.0)	(0.1)	(0.8)	(2.6)	(4.6)	(0.0)	432 (12.0)
波高が25cm以下の回数																		3167 (88.0)
合計																		3599 (100.0)

付表-A. 6. 60(c) 平良沖 f4周期帯領域における波高・波向階級別出現頻度統計

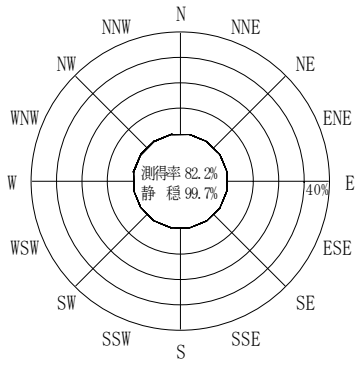
2009年 1月～2009年12月(年) 波向・波高階級別出現頻度表 (f4: 8.0～9.8秒) 観測地点: 平良沖

波高	波向	NNE	NE	ENE	E	ESE	SE	SSE	S	SSW	SW	WSW	W	WNW	NW	NNW	N	合計
801～																		0 (0.0)
751～800																		0 (0.0)
701～750																		0 (0.0)
651～700																		0 (0.0)
601～650																		0 (0.0)
551～600																		0 (0.0)
501～550																		0 (0.0)
451～500																		0 (0.0)
401～450																		0 (0.0)
351～400																		0 (0.0)
301～350																		0 (0.0)
251～300																		0 (0.0)
201～250															1 (0.0)			1 (0.0)
176～200															6 (0.2)	2 (0.1)		8 (0.2)
151～175															15 (0.4)			15 (0.4)
126～150															25 (0.7)	7 (0.2)		32 (0.9)
101～125															81 (2.3)	28 (0.8)		109 (3.0)
76～100													1 (0.0)		92 (2.6)	61 (1.7)		154 (4.3)
51～75					1 (0.0)							2 (0.1)		3 (0.1)	176 (4.9)	144 (4.0)		326 (9.1)
26～50	2 (0.1)		1 (0.0)					1 (0.0)	2 (0.1)	1 (0.0)		1 (0.0)	2 (0.1)	37 (1.0)	211 (5.9)	219 (6.1)	2 (0.1)	479 (13.3)
合計	2 (0.1)	0 (0.0)	1 (0.0)	1 (0.0)	0 (0.0)	0 (0.0)	1 (0.0)	2 (0.1)	1 (0.0)	0 (0.0)	3 (0.1)	3 (0.1)	40 (1.1)	607 (16.9)	461 (12.8)	2 (0.1)	1124 (31.2)	
波高が25cm以下の回数																	2475 (68.8)	
合計																	3599 (100.0)	

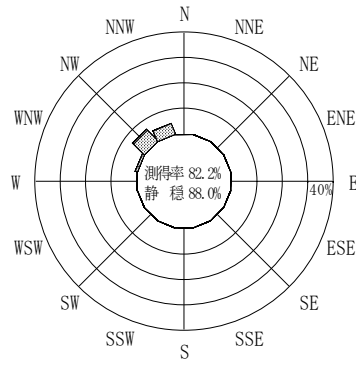
付表-A. 6. 60(d) 平良沖 f5周期帯領域における波高・波向階級別出現頻度統計

2009年 1月～2009年12月(年) 波向・波高階級別出現頻度表 (f5: 5.6～7.5秒) 観測地点: 平良沖

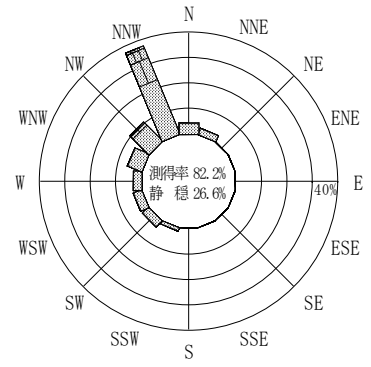
波高	波向	NNE	NE	ENE	E	ESE	SE	SSE	S	SSW	SW	WSW	W	WNW	NW	NNW	N	合計
801～																		0 (0.0)
751～800																		0 (0.0)
701～750																		0 (0.0)
651～700																		0 (0.0)
601～650																		0 (0.0)
551～600																		0 (0.0)
501～550																		0 (0.0)
451～500																		0 (0.0)
401～450																		0 (0.0)
351～400																		0 (0.0)
301～350																		0 (0.0)
251～300																		0 (0.0)
201～250																		0 (0.0)
176～200																		0 (0.0)
151～175															3 (0.1)	1 (0.0)		4 (0.1)
126～150															26 (0.7)	5 (0.1)		31 (0.9)
101～125															76 (2.1)	22 (0.6)		98 (2.7)
76～100		1 (0.0)	1 (0.0)		1 (0.0)					2 (0.1)				3 (0.1)	204 (5.7)	50 (1.4)		262 (7.3)
51～75		1 (0.0)						1 (0.0)				1 (0.0)	4 (0.1)	15 (0.4)	265 (7.4)	170 (4.7)		457 (12.7)
26～50	4 (0.1)	3 (0.1)	2 (0.1)	5 (0.1)	2 (0.1)	1 (0.0)	4 (0.1)	2 (0.1)	1 (0.0)	5 (0.1)	4 (0.1)	9 (0.3)	131 (3.6)	364 (10.1)	292 (8.1)	11 (0.3)	840 (23.3)	
合計	4 (0.1)	5 (0.1)	3 (0.1)	5 (0.1)	3 (0.1)	1 (0.0)	5 (0.1)	2 (0.1)	3 (0.1)	5 (0.1)	5 (0.1)	13 (0.4)	149 (4.1)	938 (26.1)	540 (15.0)	11 (0.3)	1692 (47.0)	
波高が25cm以下の回数																	1907 (53.0)	
合計																	3599 (100.0)	



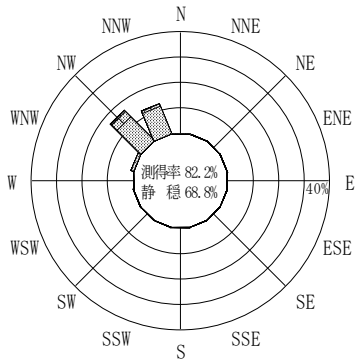
(f2 : 16.0~25.6秒)  
2009年 1月~2009年12月



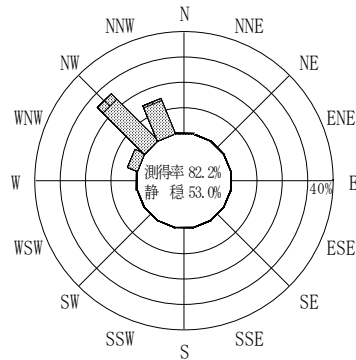
(f3 : 10.7~14.0秒)  
2009年 1月~2009年12月



(全周期帯)  
2009年 1月~2009年12月




(f4 : 8.0~9.8秒)  
2009年 1月~2009年12月



(f5 : 5.6~7.5秒)  
2009年 1月~2009年12月

平良沖

波高(m)



付図-A.3.60 平良沖 波高・波向別出現頻度図 (f2, f3, f4, f5, 全周期帯)