

付表-A. 6. 57(a) 志布志湾 f2周期帯領域における波高・波向階級別出現頻度統計

2009年 1月～2009年12月(年) 波向・波高階級別出現頻度表 (f2 : 16. 0～25. 6秒) 観測地点 : 志布志湾

波高	波向	NNE	NE	ENE	E	ESE	SE	SSE	S	SSW	SW	WSW	W	WNW	NW	NNW	N	合計
801～																		0 (0.0)
751～800																		0 (0.0)
701～750																		0 (0.0)
651～700																		0 (0.0)
601～650																		0 (0.0)
551～600																		0 (0.0)
501～550																		0 (0.0)
451～500																		0 (0.0)
401～450																		0 (0.0)
351～400																		0 (0.0)
301～350																		0 (0.0)
251～300							1 (0.0)											1 (0.0)
201～250							2 (0.1)											2 (0.1)
176～200							7 (0.2)											7 (0.2)
151～175							4 (0.1)											4 (0.1)
126～150							4 (0.1)	1 (0.0)										5 (0.1)
101～125							6 (0.2)	1 (0.0)										7 (0.2)
76～100							5 (0.1)	2 (0.1)										7 (0.2)
51～75							20 (0.5)	6 (0.2)										26 (0.7)
26～50						1 (0.0)	57 (1.4)	34 (0.9)	1 (0.0)									93 (2.3)
合計		0 (0.0)	0 (0.0)	0 (0.0)	0 (0.0)	1 (0.0)	106 (2.7)	44 (1.1)	1 (0.0)	0 (0.0)	0 (0.0)	0 (0.0)	0 (0.0)	0 (0.0)	0 (0.0)	0 (0.0)	0 (0.0)	152 (3.8)
波高が25cm以下の回数																		3807 (96.2)
合計																		3959 (100.0)

付表-A. 6. 57(b) 志布志湾 f3周期帯領域における波高・波向階級別出現頻度統計

2009年 1月～2009年12月(年) 波向・波高階級別出現頻度表 (f3 : 10. 7～14. 0秒) 観測地点 : 志布志湾

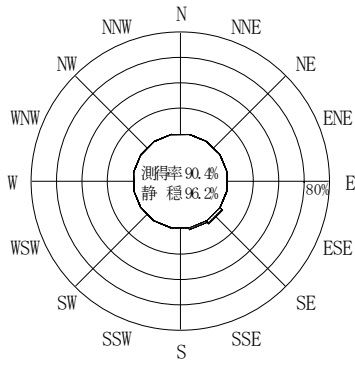
波高	波向	NNE	NE	ENE	E	ESE	SE	SSE	S	SSW	SW	WSW	W	WNW	NW	NNW	N	合計
801～																		0 (0.0)
751～800																		0 (0.0)
701～750																		0 (0.0)
651～700																		0 (0.0)
601～650																		0 (0.0)
551～600																		0 (0.0)
501～550																		0 (0.0)
451～500																		0 (0.0)
401～450																		0 (0.0)
351～400																		0 (0.0)
301～350																		0 (0.0)
251～300							1 (0.0)											1 (0.0)
201～250							6 (0.2)	2 (0.1)										8 (0.2)
176～200							8 (0.2)	4 (0.1)										12 (0.3)
151～175							12 (0.3)	4 (0.1)										16 (0.4)
126～150							21 (0.5)	2 (0.1)										23 (0.6)
101～125							27 (0.7)	6 (0.2)										33 (0.8)
76～100						2 (0.1)	60 (1.5)	19 (0.5)										81 (2.0)
51～75						6 (0.2)	119 (3.0)	28 (0.7)										153 (3.9)
26～50						69 (1.7)	374 (9.4)	90 (2.3)	5 (0.1)									538 (13.6)
合計		0 (0.0)	0 (0.0)	0 (0.0)	0 (0.0)	77 (1.9)	628 (15.9)	155 (3.9)	5 (0.1)	0 (0.0)	0 (0.0)	0 (0.0)	0 (0.0)	0 (0.0)	0 (0.0)	0 (0.0)	0 (0.0)	865 (21.8)
波高が25cm以下の回数																		3094 (78.2)
合計																		3959 (100.0)

付表-A. 6. 57(c) 志布志湾 f4周期帯領域における波高・波向階級別出現頻度統計
 2009年 1月～2009年12月(年) 波向・波高階級別出現頻度表 (f4 : 8. 0～9. 8秒) 観測地点 : 志布志湾

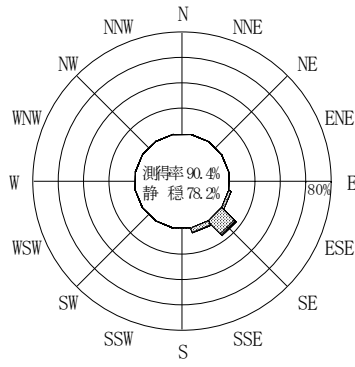
波高	波向	NNE	NE	ENE	E	ESE	SE	SSE	S	SSW	SW	WSW	W	WNW	NW	NNW	N	合計	
801～																		0 (0.0)	
751～800																		0 (0.0)	
701～750																		0 (0.0)	
651～700																		0 (0.0)	
601～650																		0 (0.0)	
551～600																		0 (0.0)	
501～550																		0 (0.0)	
451～500																		0 (0.0)	
401～450																		0 (0.0)	
351～400																		0 (0.0)	
301～350																		0 (0.0)	
251～300																		0 (0.0)	
201～250							1 (0.0)											1 (0.0)	
176～200							2 (0.1)											2 (0.1)	
151～175							4 (0.1)	3 (0.1)										7 (0.2)	
126～150							10 (0.3)	1 (0.0)										11 (0.3)	
101～125						1 (0.0)	49 (1.2)	4 (0.1)										54 (1.4)	
76～100						7 (0.2)	76 (1.9)	19 (0.5)										102 (2.6)	
51～75						26 (0.7)	303 (7.7)	43 (1.1)										372 (9.4)	
26～50						116 (2.9)	1058 (26.7)	169 (4.3)										1343 (33.9)	
合計		0 (0.0)	0 (0.0)	0 (0.0)	0 (0.0)	150 (3.8)	1503 (38.0)	239 (6.0)	0 (0.0)	0 (0.0)	0 (0.0)	0 (0.0)	0 (0.0)	0 (0.0)	0 (0.0)	0 (0.0)	0 (0.0)	1892 (47.8)	
																		波高が25cm以下の回数	2067 (52.2)
																		合計	3959 (100.0)

付表-A. 6. 57(d) 志布志湾 f5周期帯領域における波高・波向階級別出現頻度統計
 2009年 1月～2009年12月(年) 波向・波高階級別出現頻度表 (f5 : 5. 6～7. 5秒) 観測地点 : 志布志湾

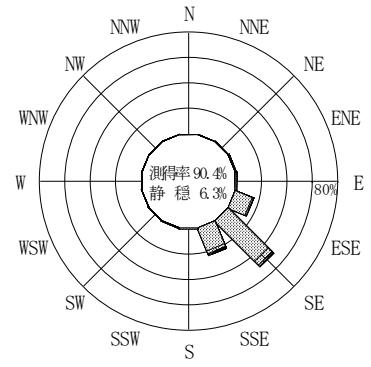
波高	波向	NNE	NE	ENE	E	ESE	SE	SSE	S	SSW	SW	WSW	W	WNW	NW	NNW	N	合計	
801～																		0 (0.0)	
751～800																		0 (0.0)	
701～750																		0 (0.0)	
651～700																		0 (0.0)	
601～650																		0 (0.0)	
551～600																		0 (0.0)	
501～550																		0 (0.0)	
451～500																		0 (0.0)	
401～450																		0 (0.0)	
351～400																		0 (0.0)	
301～350																		0 (0.0)	
251～300																		0 (0.0)	
201～250																		0 (0.0)	
176～200							6 (0.2)											6 (0.2)	
151～175							8 (0.2)	3 (0.1)										11 (0.3)	
126～150							18 (0.5)	7 (0.2)										25 (0.6)	
101～125							48 (1.2)	14 (0.4)										62 (1.6)	
76～100						3 (0.1)	110 (2.8)	36 (0.9)										149 (3.8)	
51～75						47 (1.2)	490 (12.4)	86 (2.2)										623 (15.7)	
26～50						85 (2.1)	1098 (27.7)	312 (7.9)	2 (0.1)									1497 (37.8)	
合計		0 (0.0)	0 (0.0)	0 (0.0)	0 (0.0)	135 (3.4)	1778 (44.9)	458 (11.6)	2 (0.1)	0 (0.0)	0 (0.0)	0 (0.0)	0 (0.0)	0 (0.0)	0 (0.0)	0 (0.0)	0 (0.0)	2373 (59.9)	
																		波高が25cm以下の回数	1586 (40.1)
																		合計	3959 (100.0)



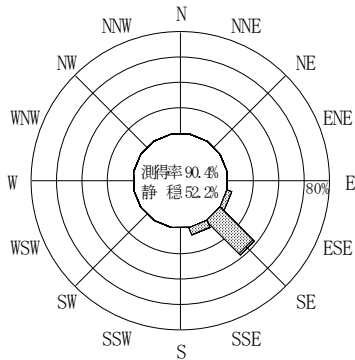
(f2 : 16.0~25.6秒)
2009年 1月~2009年12月



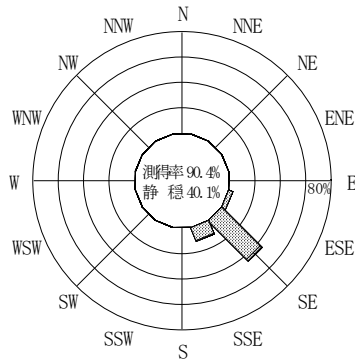
(f3 : 10.7~14.0秒)
2009年 1月~2009年12月



(全周期帯)
2009年 1月~2009年12月




(f4 : 8.0~9.8秒)
2009年 1月~2009年12月



(f5 : 5.6~7.5秒)
2009年 1月~2009年12月

志布志湾



付図-A.3.57 志布志湾 波高・波向別出現頻度図 (f2, f3, f4, f5, 全周期帯)