

付表-A. 6. 39(a) 小名浜 f2周期帯領域における波高・波向階級別出現頻度統計

2009年 1月～2009年12月(年) 波向・波高階級別出現頻度表 (f2 : 16. 0～25. 6秒) 観測地点 : 小名浜

波高	波向	NNE	NE	ENE	E	ESE	SE	SSE	S	SSW	SW	WSW	W	WNW	NW	NNW	N	合計	
801～																		0 ( 0.0)	
751～800																		0 ( 0.0)	
701～750																		0 ( 0.0)	
651～700																		0 ( 0.0)	
601～650																		0 ( 0.0)	
551～600																		0 ( 0.0)	
501～550																		0 ( 0.0)	
451～500																		0 ( 0.0)	
401～450																		0 ( 0.0)	
351～400																		0 ( 0.0)	
301～350																		0 ( 0.0)	
251～300																		0 ( 0.0)	
201～250				( 1 ( 0.0)														1 ( 0.0)	
176～200					( 4 ( 0.1)		( 1 ( 0.0)											5 ( 0.1)	
151～175					( 2 ( 0.0)	( 3 ( 0.1)												5 ( 0.1)	
126～150					( 3 ( 0.1)	( 3 ( 0.1)	( 2 ( 0.0)											8 ( 0.2)	
101～125			( 1 ( 0.0)	( 19 ( 0.5)	( 11 ( 0.3)	( 1 ( 0.0)	( 3 ( 0.1)											35 ( 0.8)	
76～100			( 3 ( 0.1)	( 28 ( 0.7)	( 28 ( 0.7)	( 7 ( 0.2)	( 6 ( 0.1)											72 ( 1.7)	
51～75			( 3 ( 0.1)	( 69 ( 1.7)	( 75 ( 1.8)	( 14 ( 0.3)	( 8 ( 0.2)											169 ( 4.1)	
26～50		( 1 ( 0.0)	( 7 ( 0.2)	( 119 ( 2.9)	( 216 ( 5.2)	( 158 ( 3.8)	( 52 ( 1.3)	( 2 ( 0.0)										555 ( 13.4)	
合計		( 0 ( 0.0)	( 1 ( 0.0)	( 15 ( 0.4)	( 244 ( 5.9)	( 336 ( 8.1)	( 183 ( 4.4)	( 69 ( 1.7)	( 2 ( 0.0)	( 0 ( 0.0)	( 0 ( 0.0)	( 0 ( 0.0)	( 0 ( 0.0)	( 0 ( 0.0)	( 0 ( 0.0)	( 0 ( 0.0)	( 0 ( 0.0)	850 ( 20.5)	
																		波高が25cm以下の回数	3289 ( 79.5)
																		合計	4139 ( 100.0)

付表-A. 6. 39(b) 小名浜 f3周期帯領域における波高・波向階級別出現頻度統計

2009年 1月～2009年12月(年) 波向・波高階級別出現頻度表 (f3 : 10. 7～14. 0秒) 観測地点 : 小名浜

波高	波向	NNE	NE	ENE	E	ESE	SE	SSE	S	SSW	SW	WSW	W	WNW	NW	NNW	N	合計	
801～																		0 ( 0.0)	
751～800																		0 ( 0.0)	
701～750																		0 ( 0.0)	
651～700																		0 ( 0.0)	
601～650																		0 ( 0.0)	
551～600																		0 ( 0.0)	
501～550																		0 ( 0.0)	
451～500																		0 ( 0.0)	
401～450						( 1 ( 0.0)	( 1 ( 0.0)											2 ( 0.0)	
351～400					( 1 ( 0.0)	( 1 ( 0.0)	( 1 ( 0.0)											3 ( 0.1)	
301～350				( 2 ( 0.0)	( 4 ( 0.1)	( 2 ( 0.0)		( 1 ( 0.0)										9 ( 0.2)	
251～300			( 1 ( 0.0)	( 6 ( 0.1)	( 7 ( 0.2)	( 2 ( 0.0)	( 3 ( 0.1)											19 ( 0.5)	
201～250		( 1 ( 0.0)	( 4 ( 0.1)	( 15 ( 0.4)	( 5 ( 0.1)	( 9 ( 0.2)	( 10 ( 0.2)											44 ( 1.1)	
176～200	( 1 ( 0.0)		( 12 ( 0.3)	( 20 ( 0.5)	( 11 ( 0.3)	( 15 ( 0.4)	( 6 ( 0.1)											65 ( 1.6)	
151～175		( 3 ( 0.1)	( 9 ( 0.2)	( 29 ( 0.7)	( 22 ( 0.5)	( 11 ( 0.3)	( 7 ( 0.2)											81 ( 2.0)	
126～150		( 2 ( 0.0)	( 9 ( 0.2)	( 66 ( 1.6)	( 38 ( 0.9)	( 19 ( 0.5)	( 4 ( 0.1)											138 ( 3.3)	
101～125		( 1 ( 0.0)	( 30 ( 0.7)	( 74 ( 1.8)	( 56 ( 1.4)	( 39 ( 0.9)	( 13 ( 0.3)											213 ( 5.1)	
76～100			( 22 ( 0.5)	( 94 ( 2.3)	( 127 ( 3.1)	( 132 ( 3.2)	( 50 ( 1.2)	( 1 ( 0.0)										426 ( 10.3)	
51～75		( 2 ( 0.0)	( 16 ( 0.4)	( 164 ( 4.0)	( 368 ( 8.9)	( 278 ( 6.7)	( 64 ( 1.5)											892 ( 21.6)	
26～50		( 3 ( 0.1)	( 18 ( 0.4)	( 210 ( 5.1)	( 783 ( 18.9)	( 829 ( 20.0)	( 88 ( 2.1)											1931 ( 46.7)	
合計		( 1 ( 0.0)	( 12 ( 0.3)	( 123 ( 3.0)	( 683 ( 16.5)	( 1421 ( 34.3)	( 1336 ( 32.3)	( 246 ( 5.9)	( 1 ( 0.0)	( 0 ( 0.0)	( 0 ( 0.0)	( 0 ( 0.0)	( 0 ( 0.0)	( 0 ( 0.0)	( 0 ( 0.0)	( 0 ( 0.0)	( 0 ( 0.0)	3823 ( 92.4)	
																		波高が25cm以下の回数	316 ( 7.6)
																		合計	4139 ( 100.0)

付表-A. 6. 39(c) 小名浜 f4周期帯領域における波高・波向階級別出現頻度統計

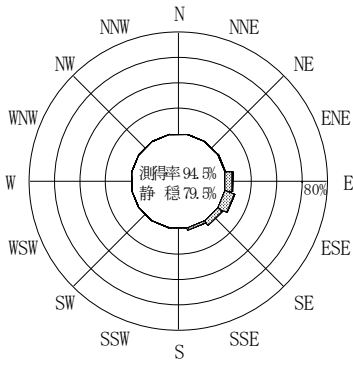
2009年 1月～2009年12月(年) 波向・波高階級別出現頻度表 (f4 : 8.0～9.8秒) 観測地点 : 小名浜

波高	波向	NNE	NE	ENE	E	ESE	SE	SSE	S	SSW	SW	WSW	W	WNW	NW	NNW	N	合計	
801～																		0 ( 0.0)	
751～800																		0 ( 0.0)	
701～750																		0 ( 0.0)	
651～700																		0 ( 0.0)	
601～650																		0 ( 0.0)	
551～600																		0 ( 0.0)	
501～550																		0 ( 0.0)	
451～500																		0 ( 0.0)	
401～450																		0 ( 0.0)	
351～400																		0 ( 0.0)	
301～350								1 ( 0.0)										1 ( 0.0)	
251～300																		0 ( 0.0)	
201～250					1 ( 0.0)	12 ( 0.3)	10 ( 0.2)	7 ( 0.2)	1 ( 0.0)									31 ( 0.7)	
176～200					5 ( 0.1)	13 ( 0.3)	13 ( 0.3)	7 ( 0.2)										38 ( 0.9)	
151～175			1 ( 0.0)	11 ( 0.3)	17 ( 0.4)	25 ( 0.6)	10 ( 0.2)											64 ( 1.5)	
126～150			4 ( 0.1)	33 ( 0.8)	17 ( 0.4)	37 ( 0.9)	20 ( 0.5)											111 ( 2.7)	
101～125			5 ( 0.1)	29 ( 0.7)	72 ( 1.7)	105 ( 2.5)	31 ( 0.7)											242 ( 5.8)	
76～100			8 ( 0.2)	94 ( 2.3)	177 ( 4.3)	255 ( 6.2)	85 ( 2.1)											619 ( 15.0)	
51～75		1 ( 0.0)	16 ( 0.4)	178 ( 4.3)	447 ( 10.8)	495 ( 12.0)	106 ( 2.6)	1 ( 0.0)										1244 ( 30.1)	
26～50			15 ( 0.4)	247 ( 6.0)	643 ( 15.5)	565 ( 13.7)	88 ( 2.1)	3 ( 0.1)										1561 ( 37.7)	
合計		0 ( 0.0)	1 ( 0.0)	49 ( 1.2)	598 ( 14.4)	1398 ( 33.8)	1505 ( 36.4)	355 ( 8.6)	5 ( 0.1)	0 ( 0.0)	0 ( 0.0)	0 ( 0.0)	0 ( 0.0)	0 ( 0.0)	0 ( 0.0)	0 ( 0.0)	0 ( 0.0)	3911 ( 94.5)	
																		波高が25cm以下の回数	228 ( 5.5)
																		合計	4139 ( 100.0)

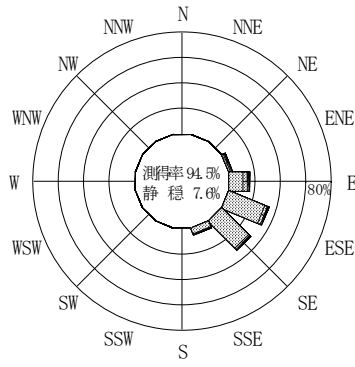
付表-A. 6. 39(d) 小名浜 f5周期帯領域における波高・波向階級別出現頻度統計

2009年 1月～2009年12月(年) 波向・波高階級別出現頻度表 (f5 : 4.3～7.5秒) 観測地点 : 小名浜

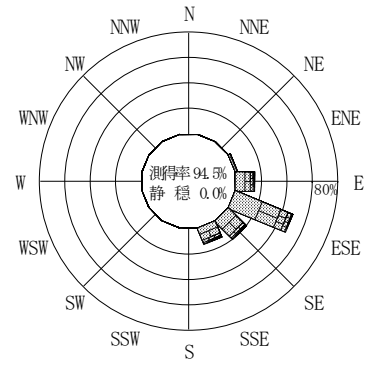
波高	波向	NNE	NE	ENE	E	ESE	SE	SSE	S	SSW	SW	WSW	W	WNW	NW	NNW	N	合計	
801～																		0 ( 0.0)	
751～800																		0 ( 0.0)	
701～750																		0 ( 0.0)	
651～700																		0 ( 0.0)	
601～650																		0 ( 0.0)	
551～600																		0 ( 0.0)	
501～550																		0 ( 0.0)	
451～500																		0 ( 0.0)	
401～450																		0 ( 0.0)	
351～400																		0 ( 0.0)	
301～350																		0 ( 0.0)	
251～300									1 ( 0.0)									1 ( 0.0)	
201～250					3 ( 0.1)			3 ( 0.1)	4 ( 0.1)									10 ( 0.2)	
176～200				8 ( 0.2)	6 ( 0.1)	11 ( 0.3)	9 ( 0.2)	10 ( 0.2)	2 ( 0.0)									46 ( 1.1)	
151～175			14 ( 0.3)	5 ( 0.1)	8 ( 0.2)	8 ( 0.2)	10 ( 0.2)	2 ( 0.0)										47 ( 1.1)	
126～150			19 ( 0.5)	28 ( 0.7)	20 ( 0.5)	37 ( 0.9)	31 ( 0.7)	3 ( 0.1)										138 ( 3.3)	
101～125			35 ( 0.8)	100 ( 2.4)	38 ( 0.9)	47 ( 1.1)	59 ( 1.4)	8 ( 0.2)										287 ( 6.9)	
76～100			63 ( 1.5)	156 ( 3.8)	204 ( 4.9)	200 ( 4.8)	155 ( 3.7)	13 ( 0.3)										791 ( 19.1)	
51～75		1 ( 0.0)	113 ( 2.7)	288 ( 7.0)	409 ( 9.9)	397 ( 9.6)	250 ( 6.0)	19 ( 0.5)										1477 ( 35.7)	
26～50		5 ( 0.1)	134 ( 3.2)	278 ( 6.7)	276 ( 6.7)	334 ( 8.1)	203 ( 4.9)	22 ( 0.5)		1 ( 0.0)								1253 ( 30.3)	
合計		0 ( 0.0)	6 ( 0.1)	386 ( 9.3)	864 ( 20.9)	966 ( 23.3)	1032 ( 24.9)	721 ( 17.4)	74 ( 1.8)	0 ( 0.0)	1 ( 0.0)	0 ( 0.0)	0 ( 0.0)	0 ( 0.0)	0 ( 0.0)	0 ( 0.0)	0 ( 0.0)	4050 ( 97.8)	
																		波高が25cm以下の回数	89 ( 2.2)
																		合計	4139 ( 100.0)



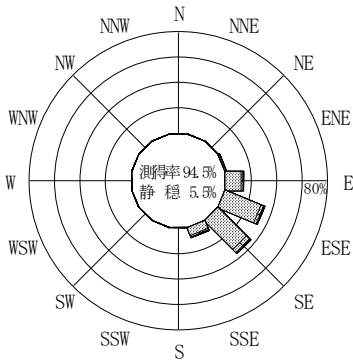
(f2 : 16.0~25.6秒)  
2009年 1月~2009年12月



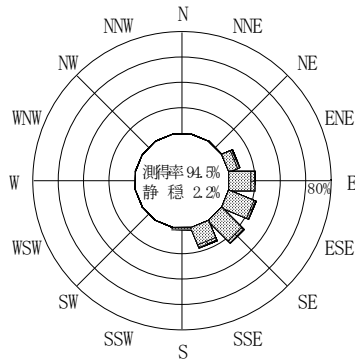
(f3 : 10.7~14.0秒)  
2009年 1月~2009年12月



(全周期帯)  
2009年 1月~2009年12月




(f4 : 8.0~9.8秒)  
2009年 1月~2009年12月



(f5 : 4.3~7.5秒)  
2009年 1月~2009年12月

小名浜

波高(m)



付図-A.3.39 小名浜 波高・波向別出現頻度図 (f2, f3, f4, f5, 全周期帯)