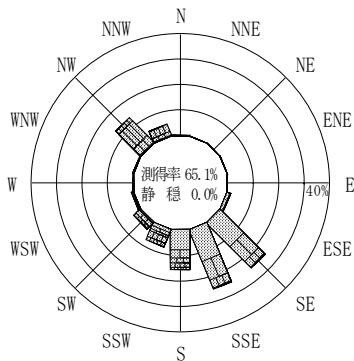


付表-B.4.71 和歌山南西沖 波高・波向別出現頻度統計 (連続観測, 2009年1月~2009年12月)
 2009年1月~2009年12月(年) 波高・波向階級別出現頻度表 (有義波) 観測地点: 和歌山南西沖

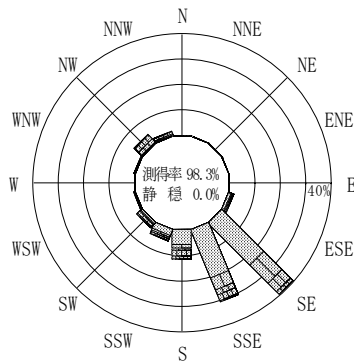
波高	波向	NNE	NE	ENE	E	ESE	SE	SSE	S	SSW	SW	WSW	W	WNW	NW	NNW	N	合計
801~																		0 (0.0)
751~800																		0 (0.0)
701~750																		0 (0.0)
651~700										2 (0.0)								2 (0.0)
601~650									1 (0.0)	1 (0.0)								2 (0.0)
551~600									9 (0.0)									9 (0.0)
501~550									7 (0.0)	8 (0.0)								15 (0.1)
451~500								1 (0.0)	16 (0.1)	7 (0.0)	1 (0.0)							25 (0.1)
401~450								4 (0.0)	22 (0.1)	21 (0.1)	1 (0.0)				3 (0.0)			51 (0.2)
351~400								1 (0.0)	20 (0.1)	33 (0.2)	3 (0.0)				17 (0.1)	1 (0.0)		96 (0.4)
301~350						3 (0.0)	8 (0.0)	62 (0.3)	43 (0.2)	16 (0.1)	1 (0.0)	4 (0.0)		1 (0.0)	71 (0.3)	17 (0.1)	1 (0.0)	227 (1.0)
251~300						15 (0.1)	31 (0.1)	100 (0.5)	148 (0.7)	118 (0.5)	14 (0.1)	9 (0.0)	3 (0.0)	3 (0.0)	197 (0.9)	80 (0.4)	5 (0.0)	723 (3.3)
201~250	2 (0.0)					37 (0.2)	104 (0.5)	219 (1.0)	292 (1.3)	271 (1.3)	93 (0.4)	48 (0.2)	16 (0.1)	29 (0.1)	604 (2.8)	216 (1.0)	18 (0.1)	1949 (9.0)
176~200	1 (0.0)					32 (0.1)	180 (0.8)	192 (0.9)	215 (1.0)	269 (1.2)	121 (0.6)	28 (0.1)	5 (0.0)	25 (0.1)	357 (1.6)	90 (0.4)	7 (0.0)	1522 (7.0)
151~175						88 (0.4)	450 (2.1)	423 (2.0)	259 (1.2)	262 (1.2)	106 (0.5)	17 (0.1)	3 (0.0)	18 (0.1)	295 (1.4)	50 (0.2)	4 (0.0)	1975 (9.1)
126~150	1 (0.0)				1 (0.0)	132 (0.6)	811 (3.7)	570 (2.6)	407 (1.9)	452 (2.1)	61 (0.3)	11 (0.1)	11 (0.1)	37 (0.2)	101 (0.5)	29 (0.1)	4 (0.0)	2628 (12.1)
101~125					2 (0.0)	169 (0.8)	1100 (5.1)	801 (3.7)	521 (2.4)	370 (1.7)	43 (0.2)	2 (0.0)	2 (0.0)	13 (0.1)	48 (0.2)	16 (0.1)	2 (0.0)	3089 (14.3)
76~100	1 (0.0)	2 (0.0)	4 (0.0)		7 (0.0)	175 (0.8)	1232 (5.7)	921 (4.3)	778 (3.6)	324 (1.5)	19 (0.1)	8 (0.0)	4 (0.0)	15 (0.1)	16 (0.1)	9 (0.0)		3515 (16.2)
51~75	1 (0.0)	5 (0.0)	1 (0.0)		7 (0.0)	133 (0.6)	1656 (7.6)	1233 (5.7)	727 (3.4)	243 (1.1)	42 (0.2)	7 (0.0)	4 (0.0)	5 (0.0)	8 (0.0)	17 (0.1)		4089 (18.9)
26~50		2 (0.0)				74 (0.3)	668 (3.1)	583 (2.7)	293 (1.4)	75 (0.3)	11 (0.1)	3 (0.0)	3 (0.0)	1 (0.0)	14 (0.1)	8 (0.0)	2 (0.0)	1737 (8.0)
合計		6 (0.0)	9 (0.0)	5 (0.0)	17 (0.1)	858 (4.0)	6241 (28.8)	5129 (23.7)	3771 (17.4)	2460 (11.4)	516 (2.4)	137 (0.6)	51 (0.2)	147 (0.7)	1731 (8.0)	533 (2.5)	43 (0.2)	21654 (100.0)

(連続観測)

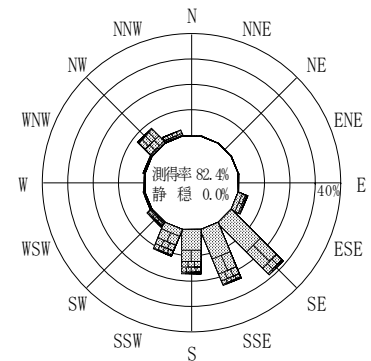
有義波が25cm以下の回数	1 (0.0)
合計	21655 (100.0)



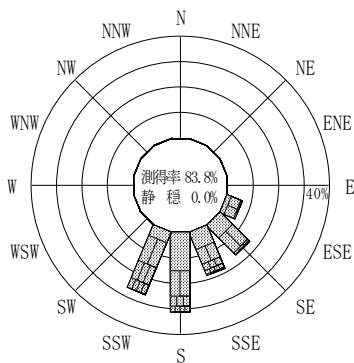
2008年12月~2009年2月(冬)



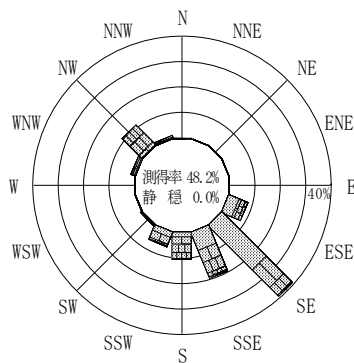
2009年3月~2009年5月(春)



2009年1月~2009年12月(年)




2009年6月~2009年8月(夏)



2009年9月~2009年11月(秋)

和歌山南西沖



(連続観測)

付図-B.2.71 和歌山南西沖 波高・波向別出現頻度図 (連続観測)