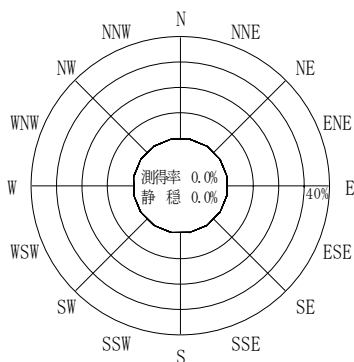


付表-B.4.63 岩手北部沖 波高・波向別出現頻度統計（連続観測，2009年1月～2009年12月）
 2009年1月～2009年12月（年） 波高・波向階級別出現頻度表（有義波） 観測地点：岩手北部沖

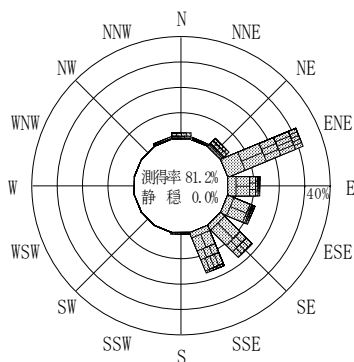
波高	波向	NNE	NE	ENE	E	ESE	SE	SSE	S	SSW	SW	WSW	W	WNW	NW	NNW	N	合計		
801～		(2 0.0)	(1 0.0)	(2 0.0)														(5 0.0)		
751～800		(3 0.0)	(4 0.0)	(2 0.0)	(2 0.0)													(11 0.1)		
701～750		(1 0.0)	(5 0.0)	(1 0.0)	(2 0.0)													(9 0.0)		
651～700		(2 0.0)	(4 0.0)	(3 0.0)	(7 0.0)													(16 0.1)		
601～650		(1 0.0)	(5 0.0)	(2 0.0)	(8 0.0)													(16 0.1)		
551～600		(3 0.0)	(15 0.1)	(2 0.0)	(7 0.0)	(4 0.0)												(31 0.2)		
501～550		(7 0.0)	(8 0.0)	(1 0.0)	(6 0.0)	(8 0.0)			(1 0.0)									(31 0.2)		
451～500		(6 0.0)	(30 0.1)	(12 0.1)	(5 0.0)	(8 0.0)												(61 0.3)		
401～450		(9 0.0)	(29 0.1)	(31 0.2)	(29 0.1)	(27 0.1)	(4 0.0)	(2 0.0)					(1 0.0)					(132 0.7)		
351～400		(1 0.0)	(39 0.2)	(52 0.3)	(31 0.2)	(36 0.2)	(22 0.1)	(7 0.0)										(188 0.9)		
301～350		(7 0.0)	(75 0.4)	(171 0.9)	(51 0.3)	(69 0.3)	(51 0.3)	(51 0.3)	(1 0.0)									(476 2.4)		
251～300		(13 0.1)	(121 0.6)	(345 1.7)	(105 0.5)	(92 0.5)	(150 0.7)	(126 0.6)	(3 0.0)						(7 0.0)	(16 0.1)	(16 0.1)	(978 4.9)		
201～250		(33 0.2)	(164 0.8)	(269 1.3)	(81 0.4)	(137 0.7)	(366 1.8)	(426 2.1)	(14 0.1)						(54 0.3)	(272 1.4)	(1816 9.0)	(1816 9.0)		
176～200		(43 0.2)	(163 0.8)	(244 1.2)	(127 0.6)	(252 1.3)	(320 1.6)	(439 2.2)	(53 0.3)	(1 0.0)					(27 0.1)	(187 0.9)	(1856 9.2)	(1856 9.2)		
151～175		(53 0.3)	(190 0.9)	(287 1.4)	(314 1.6)	(389 1.9)	(644 3.2)	(658 3.3)	(83 0.4)	(4 0.0)					(17 0.1)	(136 0.7)	(2775 13.8)	(2775 13.8)		
126～150		(84 0.4)	(157 0.8)	(393 2.0)	(394 2.0)	(536 2.7)	(903 4.5)	(900 4.5)	(88 0.4)	(7 0.0)					(13 0.1)	(130 0.6)	(3605 17.9)	(3605 17.9)		
101～125		(83 0.4)	(233 1.2)	(650 3.2)	(501 2.5)	(690 3.4)	(860 4.3)	(1127 5.6)	(113 0.6)	(15 0.1)	(1 0.0)				(13 0.1)	(53 0.3)	(4339 21.6)	(4339 21.6)		
76～100		(40 0.2)	(165 0.8)	(588 2.9)	(414 2.1)	(436 2.2)	(556 2.8)	(650 3.2)	(84 0.4)	(13 0.1)	(2 0.0)						(6 0.0)	(2954 14.7)	(2954 14.7)	
51～75		(3 0.0)	(51 0.3)	(189 0.9)	(99 0.5)	(149 0.7)	(176 0.9)	(110 0.5)	(24 0.1)	(1 0.0)	(1 0.0)							(803 4.0)	(803 4.0)	
26～50																			(0 0.0)	(0 0.0)
合計		(394 2.0)	(1459 7.3)	(3244 16.1)	(2183 10.9)	(2815 14.0)	(4070 20.2)	(4496 22.4)	(464 2.3)	(41 0.2)	(4 0.0)	(0 0.0)	(1 0.0)	(0 0.0)	(0 0.0)	(131 0.7)	(800 4.0)	(20102 100.0)	(20102 100.0)	

(連続観測)

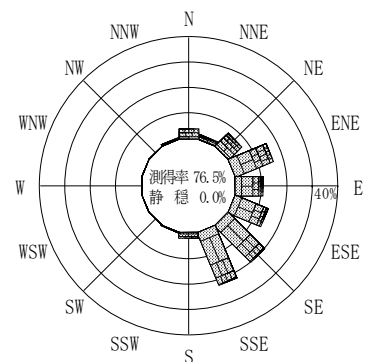
有義波が25cm以下の回数	(0 0.0)
合計	(20102 100.0)



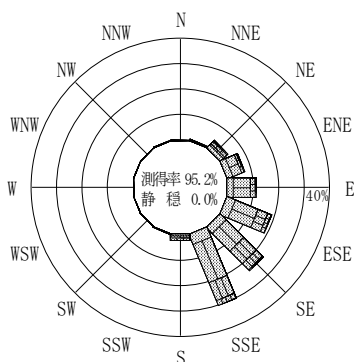
2008年12月～2009年2月（冬）



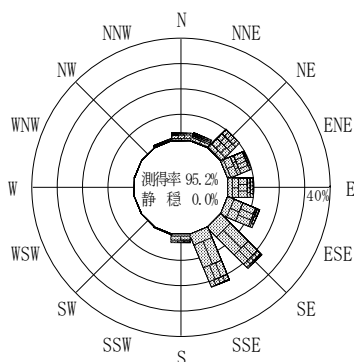
2009年3月～2009年5月（春）



2009年1月～2009年12月（年）




2009年6月～2009年8月（夏）



2009年9月～2009年11月（秋）

岩手北部沖



(連続観測)

付図-B.2.63 岩手北部沖 波高・波向別出現頻度図（連続観測）