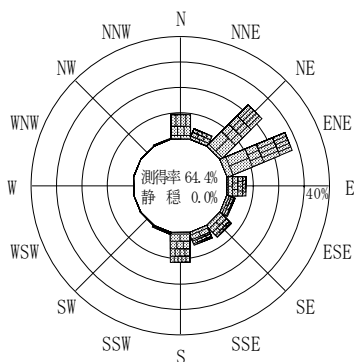


付表-B.4.64 岩手中部沖 波高・波向別出現頻度統計 (連続観測, 2009年1月~2009年12月)
 2009年1月~2009年12月(年) 波高・波向階級別出現頻度表 (有義波) 観測地点: 岩手中部沖

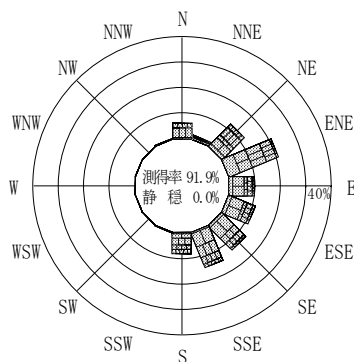
波高	波向	NNE	NE	ENE	E	ESE	SE	SSE	S	SSW	SW	WSW	W	WNW	NW	NNW	N	合計
801~				1 (0.0)														1 (0.0)
751~800				1 (0.0)														1 (0.0)
701~750		2 (0.0)	1 (0.0)	6 (0.0)	1 (0.0)													10 (0.0)
651~700		1 (0.0)	1 (0.0)	11 (0.0)	2 (0.0)	1 (0.0)			4 (0.0)	6 (0.0)								26 (0.1)
601~650		2 (0.0)	9 (0.0)	26 (0.1)	9 (0.0)	5 (0.0)			3 (0.0)	5 (0.0)								59 (0.2)
551~600		8 (0.0)	12 (0.0)	31 (0.1)	12 (0.0)	1 (0.0)			2 (0.0)	5 (0.0)								71 (0.3)
501~550		15 (0.1)	23 (0.1)	30 (0.1)	8 (0.0)	11 (0.0)	4 (0.0)	1 (0.0)	1 (0.0)								4 (0.0)	97 (0.4)
451~500		26 (0.1)	39 (0.2)	33 (0.1)	11 (0.0)	11 (0.0)	15 (0.1)	1 (0.0)	11 (0.0)								7 (0.0)	154 (0.6)
401~450		16 (0.1)	92 (0.4)	62 (0.2)	32 (0.1)	36 (0.1)	32 (0.1)	11 (0.0)	25 (0.1)								1 (0.0)	307 (1.2)
351~400		16 (0.1)	131 (0.5)	68 (0.3)	71 (0.3)	35 (0.1)	74 (0.3)	46 (0.2)	54 (0.2)						8 (0.0)		1 (0.0)	504 (2.0)
301~350		24 (0.1)	168 (0.7)	134 (0.5)	103 (0.4)	75 (0.3)	64 (0.3)	65 (0.3)	127 (0.5)	2 (0.0)							5 (0.0)	767 (3.1)
251~300		56 (0.2)	308 (1.2)	358 (1.4)	158 (0.6)	170 (0.7)	147 (0.6)	107 (0.4)	98 (0.4)	4 (0.0)					8 (0.0)		65 (0.3)	1479 (5.9)
201~250		88 (0.4)	348 (1.4)	497 (2.0)	180 (0.7)	194 (0.8)	375 (1.5)	499 (2.0)	275 (1.1)	16 (0.1)		1 (0.0)			9 (0.0)		328 (1.3)	2810 (11.3)
176~200		102 (0.4)	181 (0.7)	385 (1.5)	165 (0.7)	235 (0.9)	319 (1.3)	419 (1.7)	298 (1.2)	25 (0.1)					19 (0.1)		443 (1.8)	2591 (10.4)
151~175		115 (0.5)	303 (1.2)	477 (1.9)	350 (1.4)	499 (2.0)	543 (2.2)	719 (2.9)	550 (2.2)	27 (0.1)	4 (0.0)				15 (0.1)		282 (1.1)	3884 (15.6)
126~150		123 (0.5)	408 (1.6)	643 (2.6)	400 (1.6)	473 (1.9)	955 (3.8)	845 (3.4)	635 (2.6)	62 (0.2)	3 (0.0)				6 (0.0)		175 (0.7)	4728 (19.0)
101~125		104 (0.4)	337 (1.4)	575 (2.3)	426 (1.7)	543 (2.2)	821 (3.3)	657 (2.6)	78 (0.3)	5 (0.0)					2 (0.0)		85 (0.3)	4343 (17.4)
76~100		36 (0.1)	189 (0.8)	581 (2.3)	294 (1.2)	299 (1.2)	353 (1.4)	451 (1.8)	28 (0.1)	8 (0.0)							33 (0.1)	2538 (10.2)
51~75		10 (0.0)	22 (0.1)	127 (0.5)	64 (0.3)	111 (0.4)	89 (0.4)	58 (0.2)	38 (0.2)	6 (0.0)	2 (0.0)						3 (0.0)	530 (2.1)
26~50																		0 (0.0)
合計		744 (3.0)	2572 (10.3)	4046 (16.2)	2286 (9.2)	2699 (10.8)	3680 (14.8)	4043 (16.2)	3044 (12.2)	264 (1.1)	22 (0.1)	1 (0.0)	0 (0.0)	0 (0.0)	0 (0.0)	67 (0.3)	1432 (5.8)	24900 (100.0)

(連続観測)

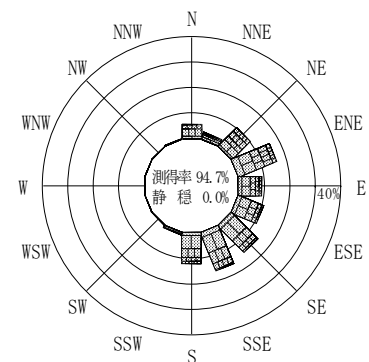
有義波が25cm以下の回数	0 (0.0)
合計	24900 (100.0)



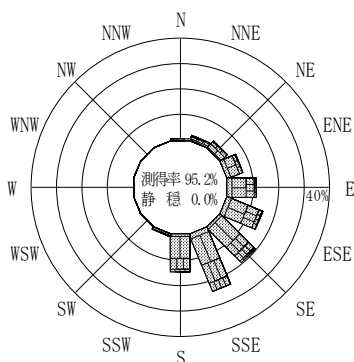
2008年12月~2009年2月 (冬)



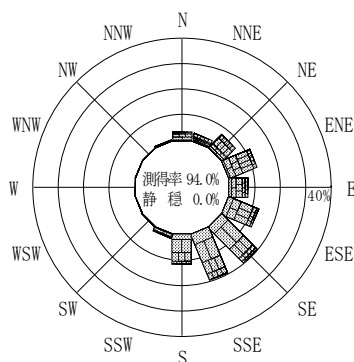
2009年3月~2009年5月 (春)



2009年1月~2009年12月 (年)



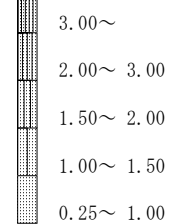
2009年6月~2009年8月 (夏)



2009年9月~2009年11月 (秋)

岩手中部沖

波高(m)



(連続観測)

付図-B.2.64 岩手中部沖 波高・波向別出現頻度図 (連続観測)