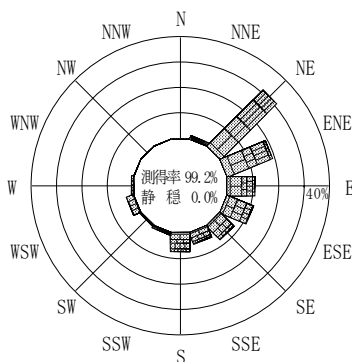


付表-B.4.67 宮城中部沖 波高・波向別出現頻度統計（連続観測，2009年1月～2009年12月）
 2009年1月～2009年12月（年） 波高・波向階級別出現頻度表（有義波） 観測地点：宮城中部沖

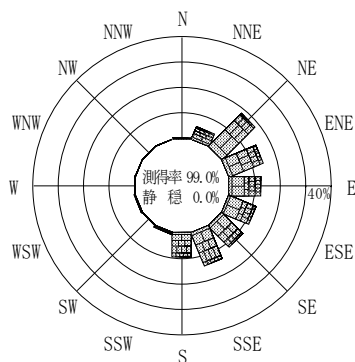
波高	波向	NNE	NE	ENE	E	ESE	SE	SSE	S	SSW	SW	WSW	W	WNW	NW	NNW	N	合計	
801～			6 (0.0)															6 (0.0)	
751～800			9 (0.0)	1 (0.0)														10 (0.0)	
701～750			15 (0.1)															15 (0.1)	
651～700		1 (0.0)	12 (0.0)	2 (0.0)														15 (0.1)	
601～650			17 (0.1)	4 (0.0)														21 (0.1)	
551～600			9 (0.0)	2 (0.0)	1 (0.0)	1 (0.0)	5 (0.0)	1 (0.0)	2 (0.0)									21 (0.1)	
501～550			20 (0.1)	4 (0.0)	6 (0.0)	9 (0.0)	10 (0.0)	1 (0.0)	6 (0.0)									56 (0.2)	
451～500		6 (0.0)	42 (0.2)	11 (0.0)	12 (0.0)	28 (0.1)	12 (0.0)	6 (0.0)	12 (0.0)	2 (0.0)								131 (0.5)	
401～450		16 (0.1)	79 (0.3)	30 (0.1)	15 (0.1)	71 (0.3)	23 (0.1)	14 (0.1)	38 (0.1)									286 (1.1)	
351～400		17 (0.1)	188 (0.7)	112 (0.4)	74 (0.3)	43 (0.2)	33 (0.1)	33 (0.1)	84 (0.3)	5 (0.0)			2 (0.0)				3 (0.0)	594 (2.3)	
301～350		42 (0.2)	219 (0.8)	111 (0.4)	135 (0.5)	74 (0.3)	55 (0.2)	97 (0.4)	106 (0.4)	3 (0.0)	2 (0.0)	1 (0.0)					2 (0.0)	847 (3.3)	
251～300		67 (0.3)	316 (1.2)	300 (1.2)	120 (0.5)	123 (0.5)	162 (0.6)	206 (0.8)	135 (0.5)	19 (0.1)	13 (0.1)	19 (0.1)	12 (0.0)				6 (0.0)	1498 (5.8)	
201～250		96 (0.4)	733 (2.8)	479 (1.9)	204 (0.8)	322 (1.2)	373 (1.4)	485 (1.9)	335 (1.3)	47 (0.2)	12 (0.0)	56 (0.2)	13 (0.1)	1 (0.0)		1 (0.0)	10 (0.0)	3167 (12.3)	
176～200		71 (0.3)	526 (2.0)	406 (1.6)	246 (1.0)	256 (1.0)	323 (1.3)	393 (1.5)	409 (1.6)	42 (0.2)	14 (0.1)	11 (0.0)	2 (0.0)		1 (0.0)	1 (0.0)	9 (0.0)	2710 (10.5)	
151～175		137 (0.5)	544 (2.1)	496 (1.9)	432 (1.7)	315 (1.2)	494 (1.9)	485 (1.9)	615 (2.4)	102 (0.4)	14 (0.1)	6 (0.0)	4 (0.0)				8 (0.0)	3652 (14.2)	
126～150		142 (0.6)	806 (3.1)	542 (2.1)	556 (2.2)	733 (2.8)	686 (2.7)	681 (2.6)	827 (3.2)	176 (0.7)	13 (0.1)	7 (0.0)	1 (0.0)				5 (0.0)	5175 (20.1)	
101～125		124 (0.5)	786 (3.0)	747 (2.9)	626 (2.4)	520 (2.0)	447 (1.7)	406 (1.6)	530 (2.1)	162 (0.6)	18 (0.1)	7 (0.0)	4 (0.0)	1 (0.0)			4 (0.0)	4382 (17.0)	
76～100		96 (0.4)	443 (1.7)	455 (1.8)	316 (1.2)	268 (1.0)	302 (1.2)	293 (1.1)	242 (0.9)	99 (0.4)	13 (0.1)	4 (0.0)	2 (0.0)		1 (0.0)		16 (0.1)	2550 (9.9)	
51～75		44 (0.2)	126 (0.5)	100 (0.4)	74 (0.3)	50 (0.2)	62 (0.2)	48 (0.2)	58 (0.2)	41 (0.2)	5 (0.0)			1 (0.0)			8 (0.0)	617 (2.4)	
26～50		9 (0.0)	14 (0.1)	10 (0.0)	5 (0.0)	1 (0.0)	2 (0.0)	2 (0.0)										3 (0.0)	46 (0.2)
合計		868 (3.4)	4910 (19.0)	3812 (14.8)	2822 (10.9)	2814 (10.9)	2989 (11.6)	3151 (12.2)	3399 (13.2)	698 (2.7)	104 (0.4)	113 (0.4)	38 (0.1)	3 (0.0)	2 (0.0)	2 (0.0)	74 (0.3)	25799 (100.0)	

(連続観測)

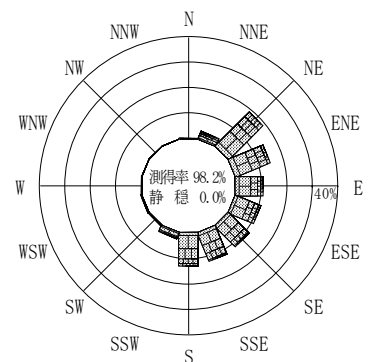
有義波が25cm以下の回数	0 (0.0)
合計	25799 (100.0)



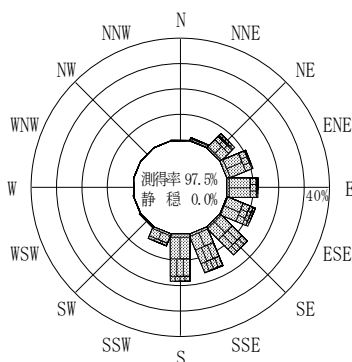
2008年12月～2009年2月（冬）



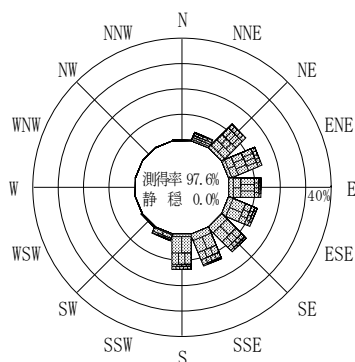
2009年3月～2009年5月（春）



2009年1月～2009年12月（年）




2009年6月～2009年8月（夏）



2009年9月～2009年11月（秋）

宮城中部沖



(連続観測)

付図-B.2.67 宮城中部沖 波高・波向別出現頻度図（連続観測）