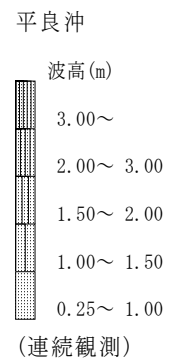
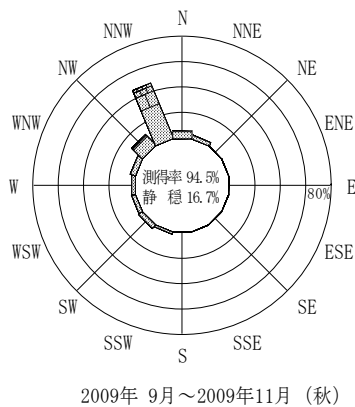
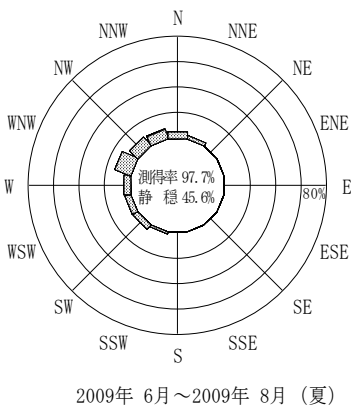
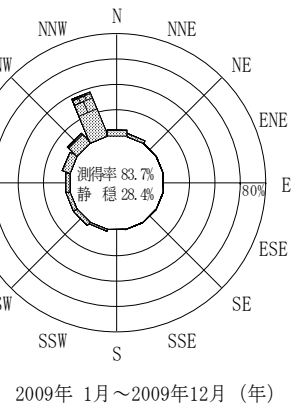
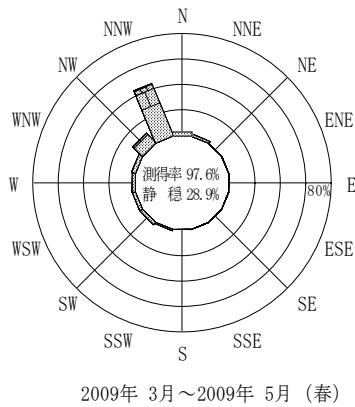
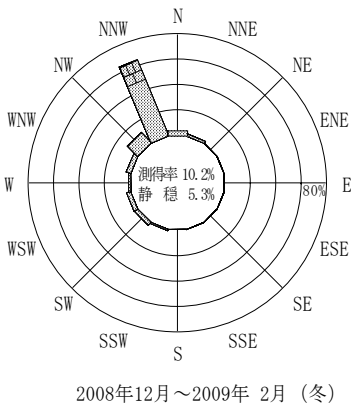


付表-B.4.60 平良沖 波高・波向別出現頻度統計(連続観測, 2009年1月~2009年12月)
 2009年1月~2009年12月(年) 波高・波向階級別出現頻度表(有義波) 観測地点: 平良沖

波高	波向	NNE	NE	ENE	E	ESE	SE	SSE	S	SSW	SW	WSW	W	WNW	NW	NNW	N	合計	
801~																		0 (0.0)	
751~800																		0 (0.0)	
701~750																		0 (0.0)	
651~700																		0 (0.0)	
601~650																		0 (0.0)	
551~600																		0 (0.0)	
501~550																		0 (0.0)	
451~500																		0 (0.0)	
401~450																		0 (0.0)	
351~400																		0 (0.0)	
301~350																		0 (0.0)	
251~300															12 (0.1)	72 (0.3)		84 (0.4)	
201~250															34 (0.2)	173 (0.8)		207 (0.9)	
176~200															27 (0.1)	306 (1.4)		333 (1.5)	
151~175									1 (0.0)	1 (0.0)					54 (0.2)	528 (2.4)	3 (0.0)	587 (2.7)	
126~150	5 (0.0)								1 (0.0)	3 (0.0)	2 (0.0)	4 (0.0)	8 (0.0)	93 (0.4)	784 (3.6)	7 (0.0)	907 (4.1)		
101~125	11 (0.0)								6 (0.0)	15 (0.1)	13 (0.1)	7 (0.0)	25 (0.1)	133 (0.6)	1247 (5.7)	34 (0.2)	1491 (6.8)		
76~100	25 (0.1)								15 (0.1)	27 (0.1)	21 (0.1)	24 (0.1)	74 (0.3)	170 (0.8)	1429 (6.5)	58 (0.3)	1843 (8.4)		
51~75	95 (0.4)								50 (0.2)	139 (0.6)	134 (0.6)	132 (0.6)	438 (2.0)	526 (2.4)	1594 (7.2)	206 (0.9)	3314 (15.1)		
26~50	361 (1.6)								205 (0.9)	519 (2.4)	499 (2.3)	513 (2.3)	840 (3.8)	1263 (5.7)	2079 (9.4)	711 (3.2)	6990 (31.8)		
合計	497 (2.3)	0 (0.0)	0 (0.0)	0 (0.0)	0 (0.0)	0 (0.0)	0 (0.0)	0 (0.0)	278 (1.3)	704 (3.2)	669 (3.0)	680 (3.1)	1385 (6.3)	2312 (10.5)	8212 (37.3)	1019 (4.6)	15756 (71.6)		
(連続観測)																		有義波が25cm以下の回数	6248 (28.4)
																		合計	22004 (100.0)



付図-B.2.60 平良沖 波高・波向別出現頻度図(連続観測)